

Bartscher

ON POINT

KOFFIEMACHINES VOLAUTOMATISCH

ONZE KV-SERIES ... en meer



De garantie voor de beste koffie resultaten



...



... en
genotvolle
koffie-
ervaringen



Koffiemachines volautomatisch



Koffiezetapparaten



DRANKEN / CAFÉ / BAR

Premium voor professionals – De KV-serie

KV staat allereerst voor koffiemachines volautomatisch.

Maar de afkorting staat voor nog veel meer: Koffie-Variëteiten, Koffie-Verwennerij, Koffie-Volmaaktheid en vooral Koffie-Veelzijdigheid.



Voor elke wens het juiste apparaat

Koffieliefhebbers stellen tegenwoordig dezelfde eisen aan een moderne koffiemachine als aan een barista.

Wij kunnen u beloven: deze serie biedt het ideale apparaat, dat optimaal past bij uw wensen. Of het nu gaat om gebruik in de kiosk, op kantoor, in de ontvangstruimte of in de veeleisende dagelijkse horeca.



Betreed op de volgende pagina's de wereld van onze volautomatische koffiemachines en maak kennis met de productkenmerken.

EASY BLACK 250

DE VOLAUTOMATISCHE MACHINE
voor de specifieke selectie

Digitale informatie over de
Easy Black 250



Informeert
online
naar
ons
product



Voor de
productvideo
scant
u hier

Easy Black 250

is gefocust op
de meest geliefde
specialiteiten



Het basisapparaat van de Bartscher volautomatische koffiemachines biedt een specifieke selectie van bijzonder smakelijke koffiebelevissen. Met maximaal 80 kopjes per dag kan koffie, espresso of cappuccino met één druk op de knop worden bereid – In kiosken en snackbars of bij de klantenservice van agentschappen, autobedrijven en advocatenkantoren.

Volautomatische koffiemachine Easy Black 250

190080

GTIN 4015613760070

- Ontworpen voor 80 kopjes per dag
- Capaciteit max.:
 - 40 kopjes à 120 ml / uur (1-voudige uitloop)
 - 60 kopjes à 120 ml / uur (2-voudige uitloop)
- 4 programma's, voorgeprogrammeerd, wijzigbare parameters
- Instelmogelijkheden: maalgraad 5-traps, koffiedosering, waterhoeveelheid, watertemperatuur
- 1 bonenreservoir: 250 g
- Koffiepoeder-optie: kopje voor kopje, handmatig 7 - 14 g
- Reinigingsprogramma
- Melkopschuimer
- Keuzeschakelaar voor warme melk of melkschuim
- Watervoorziening: watertank (1,8 liter)
- Aftapkraan in hoogte verstelbaar van 80 tot 115 mm
- 2-kops-functie
- Kopjesteller
- Automatische uitschakeling
- Aansluitwaarde: 1,4 kW | 230 V | 50/60 Hz
- Afmetingen: B 300 x D 500 x H 360 mm
- Gewicht: 11,5 kg



EASY BLACK 250 | DE BELANGRIJKSTE PRODUCTKENMERKEN IN ÉÉN OOGOPSLAG



Easy Black 250

Koffiemachines volautomatisch

Koffiezetapparaten

DRANKEN / CAFÉ / BAR

KRACHTIG | DE DOORSTROOMCAPACITEIT



Met maximaal 60 kopjes café crème per uur doet de kleine in capaciteit niet onder voor de grote. Ook hij produceert tot 80 kopjes per dag – of het nu gaat om espresso, café crème of cappuccino. Naargelang de grootte van het kopje kan de aftapkraan in hoogte worden aangepast.

NAAR BEHOEFTE | DE PROGRAMMA'S



Of het nu gaat om de maalgraad, de koffiedosering, de hoeveelheid water en ook de watertemperatuur – De parameters van de vooraf geïnstalleerde programma's kunnen worden gewijzigd, zodat de drank voor iedereen een genot wordt.

FLEXIBEL | BONEN OF POEDER



Bij een volautomatische machine komt het op de vers gemalen koffiebonen aan. Toch is het een voordeel om af en toe op koffiepoeder terug te kunnen grijpen – bijvoorbeeld voor een kopje cafeïnevrije koffie. De KV1 Easy Black 250 biedt op zeer eenvoudige wijze deze optie en creëert zo ook koffiegenot voor individualisten.

VAN GROOT BELANG | DE CONSISTENTIE VAN DE MELK



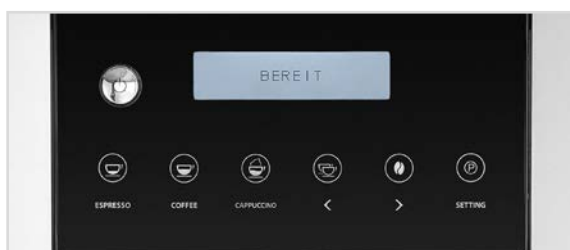
Wilt u het melkschuim lekker luchtig en stevig of liever romig en wat vloeibaarder? Met de gemakkelijk bereikbare regelaar kan naar wens voor elk kopje koffie de consistentie van de melk of het melkschuim handmatig worden ingesteld.

PRAKTISCH | DE WATERTOEOVOER


Naast betrouwbaarheid is in de horeca ook de flexibiliteit een belangrijk aspect. De watertoevoer van deze volautomatische machine kan via de ingebouwde watertank – Eenvoudig op te lossen dus voor het dagelijkse gebruik.

ROYAAL | DE BAK VOOR HET KOFFIEDIK


De bak voor het koffiedik onder de machine kan heel gemakkelijk uit het schuifvak worden genomen, geleegd worden en net zo gemakkelijk er weer in worden gezet. Na een korte bevestiging van het legen kun je direct weer verder met het koffiegenot.

ZEER DUIDELIJK | DE BEDIENING


Met de verschillende knoppen voor de drankselectie, de programma-instellingen en de koffiesterkte is vooral op de KV1 Easy Black 250 de uitspraak „Koffiegenot met een druk op de knop“ van toepassing.

Het display geeft ook informatie over de status van de drank, de programma's en de apparaatinformatie.

VOORBEELDIG | ONZE SERVICE


Mocht er zich een storing voordoen, die niet ter plaatse kan worden verholpen, vraag ernaar bij uw plaatselijke dealer.

CONCLUSIE

Het ideale instapmodel
in de wereld van de
professionele
volautomatische
koffiemachines



KV1 CLASSIC

DE VOLAUTOMATISCHE MACHINE
voor de klassieke selectie



Digitale informatie over de
KV1 Classic



Informeer
online
naar
ons
product

KV1 Classic

is gericht op de
6 belangrijkste
koffievarianten



Geniet van perfecte koffiespecialiteiten met een druk op de knop. Espresso, cappuccino, latte macchiato of warm water – Er kunnen tot 6 verschillende dranken lassen individueel worden ingesteld. Met het bijzonder grote bonenreservoir en de royale bak voor koffiedik is de volautomatische machine bij uitstek geschikt voor gebruik in cafés, ontbijtruimtes en kantoren.


Volautomatische koffiemachine KV1 Classic

190052 GTIN 4015613712741

- Ontworpen voor 80 kopjes per dag
- Capaciteit max.:
 - 40 kopjes à 120 ml / uur (1-voudige uitloop)
 - 60 kopjes à 120 ml / uur (2-voudige uitloop)
- 6 programma's, individueel instelbaar
- Instelmogelijkheden: maalgraad 5-traps, koffiedosering, waterhoeveelheid, watertemperatuur
- 1 bonenreservoir: 1.000 g
- Koffiepoeder-optie: kopje voor kopje, handmatig 5 - 14 g
- Reinigingsprogramma
- Melkopschuimer
- Melktemperatuur via melkslang regelbaar
- Functie voor warme melk
- Functie voor warm water
- Watervoorziening via : vaste wateraansluiting 1/2", watertank (1,8 liter) of watertoevoer via extern reservoir
- Aftapkraan in hoogte verstelbaar van 100 tot 160 mm
- 2-kops-functie
- Kopjesteller
- Automatische uitschakeling
- Aansluitwaarde: 2,7 kW | 230 V | 50/60 Hz
- Afmetingen: B 305 x D 550 x H 580 mm
- Gewicht: 17,4 kg



KV1 CLASSIC | DE BELANGRIJKSTE PRODUCTKENMERKEN IN ÉÉN OOGOPSLAG



KV1 Classic

Koffiemachines volautomatisch

Koffiezetapparaten

DRANKEN / CAFÉ / BAR

KRACHTIG | DE DOORSTROOMCAPACITEIT



De KV1 Classic zet per uur tot 60 kopjes (max. 80 kopjes/dag) van verschillende koffiespecialiteiten in hoogwaardige barista-kwaliteit – en dat in een cyclustijd, de op de eisen van de horeca is afgestemd.

De in hoogte verstelbare aftapkraan biedt ruimte voor verschillende formaten kopjes en kannen.

EFFICIËNT | DE KOFFIEBEREIDING



Het extra grote reservoir voor koffiebonen kan ca. 1000 g bevatten en is daarom ideaal voor efficiënt gebruik in cafés, kantoren en kantines.

Met de extra optie voor koffiepoeder kan zelden gevraagde koffie zoals cafeïnevrije koffie in een handomdraai per kopje worden geserveerd.

VEELZIJDIG | DE PROGRAMMERING



Het apparaat biedt 6 individueel instelbare programma's voor een breed scala aan koffievarianten en heeft bovendien een functie voor warm water.

De kopjesteller en het ontkalkingssignaal zorgen voor een goed overzicht en vergemakkelijken het onderhoud.

NAAR BEHOEFTE | HET MELKSYSTEEM




Het geïntegreerde melkpijpje zorgt voor een optimale consistentie van de melk voor specialiteiten zoals latte macchiato of cappuccino.

Via de melkslang met doorstroomregelaar kan aan de hand van het doorstroomvolume de melktemperatuur worden beïnvloed.

VARIABEL | DE WATERTOEOVOER


De volautomatische machine kan naar keuze via de 1,8 liter watertank of via de vaste wateraansluiting worden gebruikt. Dat is flexibiliteit, die voor het soepele verloop in de horeca / catering optimaal is.

Een afvoerwaterslang wordt optioneel als toebehoren aangeboden.

COMFORTABEL | DE AFVOER VAN KOFFIEDIK


Het model wordt met een „schachtgat“ in de behuizing geleverd. Dit biedt u de mogelijkheid om het koffiedik direct via de uitwerpschacht in een afvallemmer te deponeren. De bak voor koffiedik vangt het koffiedik van 35 kopjes op.

De uitwerpschacht is naar wens optioneel verkrijgbaar.

OVERZICHTELIJK | DE WEERGAVEN IN HET DISPLAY


Met heldere, eenduidige symboliek geeft het display informatie over de programma's, de status van het apparaat en ook over mogelijke foutmeldingen.

Daar is maximaal bedieningscomfort in de ware zin van het woord voorgeprogrammeerd.

VOORBEELDIG | ONZE SERVICE


Mocht er zich een storing voordoen, die niet ter plaatse kan worden verholpen, dan wordt een vervangend apparaat voor de duur van de reparatie beschikbaar gesteld

– vraag ernaar bij uw plaatselijke dealer.

CONCLUSIE

Een echte professionelein

automaat

die zich in de
praktijk elke dag
opnieuw bewijst



KV1 COMFORT

DE VOLAUTOMATISCHE MACHINE
voor de veelzijdige selectie

Digitale informatie over de
KV1 Comfort



Informeer
online
naar
ons
product

KV1 Comfort

Ontworpen voor een maximaal en zeer gevarieerd genot



De prestatiegegevens overtuigen al bij de eerste aanblik: Tot 23 individueel programmeerbare koffievarianten, een 6-liter-watertank en een vaste wateraansluiting – Plus de eenvoudige intuïtieve touch-bediening. De KV1 Comfort doet, wat zijn naam belooft: comfortabele bediening, elegant design, intelligente menunavigatie en niet in de laatste plaats een breed scala aan koffiespecialiteiten dat niets te wensen overlaat.


Volautomatische koffiemachine KV1 Comfort

190031 GTIN 4015613745367

- Ontworpen voor 80 kopjes per dag
- Capaciteit max.:
 - 40 kopjes à 120 ml / uur (1-voudige uitloop)
 - 60 kopjes à 120 ml / uur (2-voudige uitloop)
- 23 programma's, vooraf ingesteld, ook individueel instelbaar
- Instelmogelijkheden: maalgraad 5-traps, koffiedosering, waterhoeveelheid, watertemperatuur, melkhoeveelheid, videoweergave
- 1 bonenreservoir: 1.000 g
- Reinigingsprogramma
- Melkopschuimer
- Koffie- en melkschuimbereiding parallel mogelijk
- Functie voor warme melk
- Functie voor warm water
- Watervoorziening via : vaste wateraansluiting 1/2", watertank (6 liter) of watertoevoer via extern reservoir
- Aftapkraan in hoogte verstelbaar van 100 tot 160 mm
- 2-kops-functie
- Kopjesteller
- Automatische uitschakeling
- Aansluitwaarde: 2,7 kW | 230 V | 50/60 Hz
- Afmetingen: B 390 x D 550 x H 580 mm
- Gewicht: 19,2 kg



KV1 COMFORT | EXCELLENTE PRODUCTKENMERKEN IN ÉÉN OOGOPSLAG



KV1 Comfort

Koffiemachines volautomatisch

Koffiezetapparaten

DRANKEN / CAFÉ / BAR

KRACHTIG | DE DOORSTROOMCAPACITEIT



Een waar prestatiecentrum op het gebied van koffiediversiteit. De maximale capaciteit per uur bedraagt 60 kopjes à 120 ml café crème. De totale capaciteit per dag van de verschillende koffiespecialiteiten ligt bij maximaal 80 kopjes. De in hoogte verstelbare aftapkraan maakt schoon werken mogelijk.

ROYAAL | HET BONENRESERVOIR



Het bonenreservoir heeft een indrukwekkende grote inhoud tot 1.000 g koffiebonen. Zo kan met het oog op het bijvullen van koffiebonen veel werk en tijd worden bespaard.

VARIABEL | DE PROGRAMMA-VEELZIJDIGHEID



Een veelzijdiger aanbod aan koffievianten kan gewoon niet – Tot 23 programma's kunnen individueel van pictogrammen worden voorzien en worden opgeslagen. Zo kan op elk moment een nieuwe koffieviant toegevoegd of geherprogrammeerd worden. En daarbij komt nog de functie voor warm water of warme melk.


NAAR BEHOEFTE | HET MELKSYSTEEM



Melk is in de meest uiteenlopende vormen belangrijk voor tal van koffiespecialiteiten – De KV1 Comfort biedt hiervoor optimale voorwaarden: Naast een melkopschuimer en een functie voor warme melk kunnen koffie en melkschuim ook tegelijkertijd worden bereid.

PROBLEEMLOOS | DE WATERTOEVOER


Hier blijft niets te wensen over. De KV1 Comfort is uitgerust met een bijzonder grote watertank van 6 liter. En zou dat niet voldoende zijn, dan is er de mogelijkheid om de watertoevoer via een extern reservoir te regelen. En zonder veel gedoe is aansluiting op de vaste waterleiding ook mogelijk.

COMFORTABEL | DE AFVOER VAN KOFFIEDIK


De bak voor koffiedik van de KV1 Comfort is geschikt voor 35 kopjes. Net als bij het bonenreservoir zorgt het apparaat ook hier voor een enorme besparing aan werk en tijd – Met de optioneel verkrijgbare uitwerpschacht valt het koffiedik direct in een afvallemmer waardoor er nog veel minder vaak geleegd hoeft te worden.

INTUÏTIEF | DE TOUCH-MENUNAVIGATIE


Wat is er intuïtiever dan een combinatie van beeldtaal en touch-display. Met een duidelijke symboliek leidt de volautomatische machine u door de bediening en informeert u over de programma's, de dranken en de status van het apparaat. Het reclaimsdisplay nodigt met beeld en geluid in optimale kwaliteit uit tot het genieten van een heerlijk kopje koffie.

VOORBEELDIG | ONZE SERVICE


Mocht er zich een storing voordoen, die niet ter plaatse kan worden verholpen, dan wordt een vervangend apparaat voor de duur van de reparatie beschikbaar gesteld – vraag ernaar bij uw plaatselijke dealer.

CONCLUSIE

De professional op het gebied van koffievariëteit voor veeleisende koffieliefhebbers



KV1 DELUXE

DE VOLAUTOMATISCHE MACHINE
voor de veeleisende selectie



Digitale informatie over de
KV1 Deluxe



Informeer
online
naar
ons
product

KV1 Deluxe

Uitstekende
koffiesoort
gecombineerd met de
nieuwste technologie



Café crema, espresso, latte macchiato en meer dan 30 andere koffiespecialiteiten - de KV1 Deluxe maakt het mogelijk. De krachtige verwarmingselementen en de melktemperatuursensor zorgen voor de ideale temperatuur van de dranken. Met de gelijktijdige uitgifte van water en koffie wordt de doorlooptijd met name bij de bereiding van Americano verkort. De uitrusting van de Deluxe wordt afgerond door het prachtige intuïtieve touch-display - Het hoogste koffiegenot gewoon met een druk op de knop.


Volautomatisch koffiemachine KV1 Deluxe

190033 GTIN 4015613806181

- Ontworpen voor 100 kopjes per dag
- Capaciteit max.:
 - 60 kopjes à 120 ml / uur (1-voudige uitloop)
 - 80 kopjes à 120 ml / uur (2-voudige uitloop)
- 30 programma's, vooraf ingesteld, individueel instelbaar
Programmering beveiligd met wachtwoord
- Instelmogelijkheden: maalgraad 5-traps, koffiedosering, waterhoeveelheid, watertemperatuur (via thermoblock tot 95 °C), voorzethoeveelheid, videoweergave, dranknamen, bedienersmodus
- 2 krachtige verwarmingselementen: 1.400 watt | tot 95 °C
- 1 bonencontainer afsluitbaar: 1.000 g
- Reinigingsprogramma
- Melkopschuimer | Temperatuursensor op de melkslang voor optimale stoomtoevoeging
- Functie voor warme melk
- Gelijktijdige uitgifte van koffie en water (snelle doorloop van Americano)
- Watervoorziening via vaste wateraansluiting 1/2", watertank (6 liter) of watertoevoer via externe container
- Aftapkraan in hoogte verstelbaar van 75 tot 155 mm
- 2-kops-functie | Kopjester
- Automatische uitschakeling
- Aansluitwaarde: 3,1 kW | 230 V | 50 Hz
- Afmetingen: B 390 x D 560 x H 630 mm
- Gewicht: 20,4 kg



KV1 PREMIUM | EXCELLENTE PRODUCTKENMERKEN IN ÉÉN OOGOPSLAG



KV1 Deluxe

Koffiemachines volautomatisch

Koffiezetapparaten

DRANKEN / CAFÉ / BAR

KRACHTIG | DE DOORVOERCAPACITEIT



Met een capaciteit tot 80 kopjes per uur is de KV1 Deluxe zonder twijfel bestand tegen een drukke horecazaak. Door de gelijktijdige afgifte van koffie en water worden de bijbehorende koffiesoorten ook bijzonder snel bereid, zoals een Americano.

FATSOENSVRIJ | DE KOFFIEVOORZIENING



Ruim, handig en veilig tegelijk: het bonenreservoir voor 1000 g koffiebonen is uitneembaar. Daardoor is hij bijzonder gemakkelijk te vullen en vooral schoon te maken. Ook het veiligheidsaspect mag niet over het hoofd worden gezien, want de container is afsluitbaar. De koffievoorziening wordt afgerond met de optie koffiepoeder.

INDRUKWEKKEND | DE VARIËTEIT AAN DRANKJES



Wie kan bogen op een hoge doorvoer, moet ook veel te bieden hebben op het gebied van de verscheidenheid aan dranken. 30 vooraf ingestelde programma's, onbeperkt opslaan van extra programma's, inclusief heet water voor thee of andere infusies - iedereen kan genieten van warme dranken. Highlight: de programmering is beveiligd met een wachtwoord.

INNOVATIEF | HET MELKSYSTEEM



Het melkschuim moet voor elk kopje van een koffiesoort hetzelfde zijn en zelfs bij verschillende melktemperaturen? Wij zeggen: dat kan! De melksensor op het apparaat voor optimale stoomtoevoeging. Zo produceert de KV1 Deluxe, dankzij de innovatieve opschuimtechnologie, een ongeëvenaarde, constante melkschuimkwaliteit.

AANPASBAAR | DE WATERTOEVOER



Zeker bij een hoge doorvoercapaciteit is een vaste wateraansluiting meer dan zinvol. Maar soms, door verschillende omstandigheden, is die mogelijkheid er niet. Wij dachten daarbij mee: een watertank van 6 liter of de optionele watertoevoer via een externe container laten de volautomaat niet droog staan.

PERFECT | DE DRANKENTEMPERATUUR



De twee krachtige verwarmingselementen van elk 1400 watt worden geleverd in een dubbele verpakking. Via het thermoblok wordt een temperatuur tot 95 °C bereikt. Het logische gevolg hiervan: perfect getempereerde koffie- en theevarianties, waarvan het genot ongeëvenaard is.

DOORDACHT | DE TOUCH-MENUNAVIGATIE



Bij een veelzijdig menu met gedetailleerde programmeeropties is intuïtieve bediening een must. Selectievelden, drag-and-drop-opties en duidelijke symbolen vereenvoudigen de bediening en geven informatie over de drank- en apparaatstatus. Het display nodigt met korte video's uit tot het genieten van een heerlijk kopje koffie.

VOORBEELDIG | ONZE SERVICE



Mocht er zich een storing voordoen, die niet ter plaatse kan worden verholpen, dan wordt een vervangend apparaat voor de duur van de reparatie beschikbaar gesteld – vraag ernaar bij uw plaatselijke dealer.

FAZIT

De luxe versie onder de volautomatische koffiemachines met 1 bonenreservoir



KV2 PREMIUM

DE VOLAUTOMATISCHE MACHINE

voor de complete keuze

Digitale informatie over de
KV2 Premium



Informeer
online
naar
ons
product

KV2 Premium

Ontwikkeld voor een selectie premium dranken



30 koffievarianten en meer, 2 soorten melkschuimbereiding, plus cacao en thee – de volautomatische koffiemachine biedt een eersteklas drankeselectie. De twee bonencontainers met krachtige schijfmolen en het dubbele pompsysteem maken een verhoogde doorvoer mogelijk bij een keteltemperatuur tot 98 °C. Met het slimme, sensorgestuurde melksysteem is het melkschuim bij elk kopje perfect – ongeacht de melktemperatuur.


Volautomatisch koffiemachine KV2 Premium

190086 GTIN 4015613806174

- Ontworpen voor 120 kopjes per dag
- Capaciteit max.:
 - 75 kopjes à 120 ml / uur (1-voudige uitloop)
 - 90 kopjes à 120 ml / uur (2-voudige uitloop)
- 30 programma's, vooraf ingesteld, individueel instelbaar
Programmering beveiligd met wachtwoord
- Instelmogelijkheden: traploze maalgraad, koffiedosering, poeder en melkhoeveelheid, waterhoeveelheid en -temperatuur, voorzethoeveelheid, videoweergave, dranknamen, bedienermodus
- 2 bonencontainers afsluitbaar: elk 1.200 g
- 1 toppingcontainer, afsluitbaar: 1.600 g
- Dosering melk-/cacaopoeder: op de gram nauwkeurig | Kalibreerbaar
- Reinigingsprogramma
- Melkopschuimer | Temperatuursensor op de melkslang voor optimale stoomtoevoeging
- Functie voor warme melk | Aparte heetwaterkraan
- Verhoogde doorvoer door dubbel pompsysteem
- Watervoorziening via vaste wateraansluiting 1/2", watertank (4 liter) of watertoevoer via externe container (benodigde toebehoren optioneel verkrijgbaar)
- 2 kopjestafels voor verschillende hoogtes onder de uitloop: 95 mm + 165 mm
- 2-kops-functie | Kopjesteller | Automatische uitschakeling
- IoT-geschikt (Bartscher Cloud – taal: Duits)
- Aansluitwaarde: 2,5 kW | 230 V | 50-60 Hz
- Afmetingen: B 400 x D 610 x H 695 mm
- Gewicht: 29,6 kg



KV1 PREMIUM | EXCELLENTE PRODUCTKENMERKEN IN ÉÉN OOGOPSLAG



KV2 Premium

Koffiemachines volautomatisch

Koffiezetapparaten

DRANKEN / CAFÉ / BAR

KRACHTIG | DE DOORSTROOMCAPACITEIT



90 kopjes per uur (= 1,5 kopjes/minuut) is een behoorlijke prestatie voor een volautomaat, maar onze KV2 Premium kan het! Deze doorvoer is te danken aan het dubbele pompsysteem. Met een dagelijkse productie tot 120 kopjes kan het model ook probleemloos bij grote bedrijven worden gebruikt.

EINDELOOS | DE VARIËTEIT AAN DRANKJES



Wie kan bogen op een hoge doorvoer, moet ook veel te bieden hebben op het gebied van de verscheidenheid aan dranken. 30 voorinstelde programma's, onbeperkte opslag van extra programma's, warme chocolademelk en een aparte heetwaterkraan - bijvoorbeeld voor thee - laat niets te wensen over. Highlight: de programmering is beveiligd met een wachtwoord.

VEELZIJDIG | BONEN- & POEDERCONTAINER



Met het aanbod van twee verschillende bonensoorten wordt het koffiegenot naar het hoogste niveau gebracht, omdat ze de bonen perfect op de drank kunnen worden afgestemd. De verscheidenheid aan dranken wordt nog groter met de topping-container: bijvoorbeeld met heerlijke, verleidelijk geurende cacao. De clou: de containers zijn afneembaar en afsluitbaar.

INNOVATIEF | HET MELKSYSTEEM



Het melkschuim moet voor elk kopje van een koffiesoort hetzelfde zijn en zelfs bij verschillende melktemperaturen? Wij zeggen: dat kan! De melksensor op de melkslang voor optimale stoomtoevoeging. Zo produceert de KV2 Premium, dankzij de innovatieve opschuimtechnologie, een ongeëvenaarde, constante melkschuimkwaliteit.

AANPASBAAR | DE WATERTOEVOER



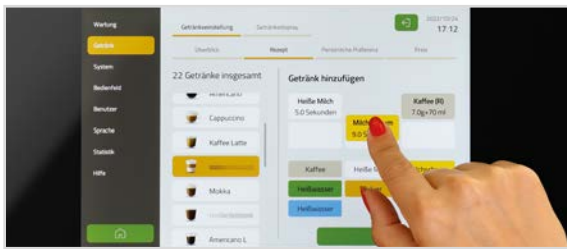
Zeker bij een hoge doorvoercapaciteit is een vaste wateraansluiting meer dan zinvol. Maar soms, door verschillende omstandigheden, is die mogelijkheid er niet. Wij dachten daarbij mee: een watertank van 4 liter of de optionele watertoevoer via een externe container laten de volautomaat niet droog staan.

PERFECT | DE DRANKENTEMPERatuur



Om voor elke theesoort de optimale heetwatertemperatuur te garanderen, wordt het water in de boiler tot 98 °C verwarmd en via de aparte heetwaterkraan toegevoerd. Ook de koffie is perfect op temperatuur, want met de drukloze, geïsoleerde waterboiler kan de zettingtemperatuur worden ingesteld en geprogrammeerd tot op 98 °C.

DOORDACHT | DE TOUCH-MENUNAVIGATIE



Bij een veelzijdig menu met gedetailleerde programmeeropties is intuïtieve bediening een must. Selectievelden, drag-and-drop-opties en duidelijke symbolen vereenvoudigen de bediening en geven informatie over de drank- en apparaatstatus. Het display nodigt met korte video's uit tot het genieten van een heerlijk kopje koffie.

VOORBEELDIG | ONZE SERVICE



Mocht er zich een storing voordoen, die niet ter plaatse kan worden verholpen, dan wordt een vervangend apparaat voor de duur van de reparatie beschikbaar gesteld – vraag ernaar bij uw plaatselijke dealer.

CONCLUSIE

Perfectie in
kwaliteit, keuze,
capaciteit & smaak
De gelukbrenger
voor iedereen





Onze KV accessoires

Alles wat het hart van een volautomatische koffiemachine begeert



Dankzij ons volledige assortiment kunnen we vele kleine en grote hulpen aanbieden die passen bij onze volautomatische koffie series.

De stroomopwaartse aansluiting van water filtersystemen en het regelmatig gebruik van geschikte reinigingsmiddelen zorgen voor een langere levensduur van de machines.

Op zoek naar een mobiele koffiebar? Dan is onze Snackpoint 200 precies het ding!

Goed gekoelde melk is absoluut onmisbaar om hygiënische redenen. Onze volautomatische koffiemachines regelen zelf de juiste temperatuur voor de koffie.

Voorverwarmde kopjes leiden uiteindelijk tot het perfecte, langst mogelijke koffie genot. Het gebruik van een kopjeswarmer is daarom een MUST!

it's coffee time



TOEBEHOREN EN UITBREIDINGEN VOOR HET PROFESSIONELE WERKVERLOOP



TOEBEHOREN

Koffiemachines volautomatisch

Koffiezetapparaten

DRANKEN / CAFÉ / BAR

Water-afvoerslang KV1

Het legen van de wateropvangbak van de volautomatische koffiemachines KV1 Classic en KV1 Comfort is dankzij de waterafvoerslang KV1 niet meer nodig.

- Ontworpen voor de volautomatische koffiemachines KV1 Classic en KV1 Comfort van Bartscher
- Materiaal: rubber (NBR)
- Lengte: 1,5 m
- Eigenschappen: Te gebruiken met koffiedikbak en uitwerpschacht voor koffiedik KV1

GTIN 4015613735696



190068

Trester-uitwerpschacht KV1

Bij gebruik van de afvoerschacht voor koffiedik vervalt het legen van de koffiedikbak van volautomatische koffiemachines KV1 Classic en KV1 Comfort. Zo vermindert de hoeveelheid werk en wordt er een hogere doorvoercapaciteit gecreëerd.

- Ontworpen voor de volautomatische koffiemachines KV1 Classic en KV1 Comfort van Bartscher
- Materiaal: kunststof

GTIN 4015613735658



190060

Waterpomp KV2 Premium

De onafhankelijke watertoevoer: de waterpomp maakt externe watertoevoer mogelijk via een jerrycan of ander waterreservoir voor de volautomatische koffiemachine KV2 Premium. Het perfecte alternatief voor watertoevoer in grote hoeveelheden - overal waar geen vaste wateraansluiting is.

- Ontworpen voor volautomatische koffiemachine KV2 Premium
- Set bestaande uit: Bevestigingsmateriaal | Houder | Pomp | Zuigbuis, 40 cm | Watertoevoerslang, 57 cm
- Eenvoudige montage aan de behuizing van de volautomatische koffiemachine

GTIN 4015613821108



190087

Afvallemmer 56L

De afvallemmer met 56 liter inhoud overtuigt enerzijds door de 4 zwenkwielen en anderzijds door het afneembare deksel, dat aan de zijkant van de emmer kan worden gehangen.

- Materiaal: CNS 18/10
- Inhoud: 56 liter
- Binnenafmetingen: Ø 370 mm, H 520 mm
- Met grepen aan de zijkant
- Deksel kan aan de zijkant van de emmer worden gehangen

GTIN 4015613630670



860006



VOOR EEN GEOPTIMALISEERDE WATERKWALITEIT ADVISEREN WE

Drukregelaar

Bij een waterhardheid van 5° dH adviseren wij het gebruik van een geschikte waterontharder en een waterdruk van max. 3 bar.

- Materiaal: Messing | Verchroomd
- Waterdruk: 1 - 6 bar (standaardinstelling 3 bar)
- Ingangsdruk max.: 16 bar
- Bedrijfstemperatuur max.: 65 °C
- Aansluiting: 3/4"

GTIN 4015613468617



533051

Waterfilter KV1

Beste waterkwaliteit voor het beste koffiegenot. Uitsluitend gemaakt van materialen die zijn goedgekeurd voor contact met levensmiddelen, beschermt het waterfilter tegen verkalking en verlengt zodoende de levensduur van uw machine.

- Ca. 75 liter bij 10° d (totale hardheid)
- Verwijdert chloor en verbetert de smaak
- Beschermde de machine tegen verkalking en gevolgschade
- Behoud van een essentieel resterend mineraalgehalte

GTIN 4015613747798



109865

Waterfiltersysteem K1600L EW

Een goede drinkwaterkwaliteit geeft dranken een heerlijke smaak. Het waterfilter verwijdert verbindingen die kalkafzettingen veroorzaken. Tegelijkertijd wordt het water verrijkt met minerale verbindingen.

- Wateraansluiting 1/2"
- 1.600 liter / bij 10 ° CH (carbonaathardheid)
- Wasserdruk: 1,5 - 6 bar
- Wegwerpsysteem
- Voor horizontale en verticale inbouw

GTIN 4015613630731



109881

Waterfiltersysteem K3600L

Goede waterkwaliteit voor optimaal koffiegenot - Het waterfiltersysteem verlaagt de carbonaathardheid en het TDS-gehalte. Daarnaast zorgt de geneutraliseerde watersmaak ervoor dat het aroma van alle koffiespecialiteiten zich optimaal ontwikkelt.

- Wateraansluiting 3/8"
- 3.600 liter / bij 10 ° CH (carbonaathardheid)
- Actief-koolfilter | pH-neutraal
- Verwijdering van chloor en verontreinigingen
- Filterkop meervoudig te gebruiken
- TDS-reductie (Total Dissolved Solids)
- Inclusief: 1 filterkop, 1 wandhouder, 1 waterfilterpatroon, 2x adapter 3/8" naar Ø 10 mm kunststof slang

GTIN 4015613743899



109847

VOOR EEN PRAKTISCHE MELKOPSLAG EN -VOORZIENING ADVISEREN WE



TOEBEHOREN

Koffiemachines volautomatisch

Koffiezetapparaten

DRANKEN / CAFÉ / BAR

Melkkoelkast KV8,1L

Of het nu gaat om cappuccino, café au lait of latte macchiato - de praktische melkkoelkast met zijn slangopeningen aan de zijkant biedt directe toegang tot gekoelde melk.

- Ontworpen voor bijv. 3 Tetra Pak® à 1 liter of melkcontainer KV8,1L
- Temperatuurbereik van 0 °C tot 8 °C
- Energieverbruik: 218 kWh / Jaar
- Omgevingstemperatuur tot 25 °C
- Afmetingen binnen: B 160 x D 190 x H 280 mm
- 2 openingen voor een melkslang, links en rechts aan het apparaat, Ø 7 mm

GTIN 4015613803500



190085

Melkkoelkast KV6LTE

Een echte blikvanger in kantoren, theekeuken of de kleinere selfservice-koffiehoek. De thermo-elektrische koelkast is geschikt voor 2 Tetra Paks® melk en is met de beide zijdelingse melkslangopeningen de ideale aanvulling voor volautomatische koffiezetapparaten.

- Ontworpen voor bijv. 2 Tetra Paks® à 1 liter
- Koelcapaciteit 12 °C tot 15 °C onder omgevingstemperatuur
- Omgevingstemperatuur tot 22 °C
- Afmetingen binnenin: B 160 x D 135 x H 285 mm
- 2 openingen voor een melkslang, links en rechts aan het apparaat, Ø 7 mm

GTIN 4015613768410



190079

Melkcontainer KV8,1L

Gevuld met maximaal 4,5 liter melk of uitgerust met melkzakken is de melkcontainer de perfecte aanvulling op de melkkoelkast KV8,1L. Via de opening in het deksel wordt de gekoelde melk voor cappuccino, koffie met melk, latte macchiato en dergelijke direct uit de container gehaald.

- Ontworpen voor melk, melkzak
- Inhoud 4,5 liter
- Opening voor melkslang in het deksel

GTIN 4015613780467



190083

Melkslangenset KV1 700

Met de melkslangenset met extra lange melkslang kunnen de melkkoelkasten KV8, 1L en KV6LTE ook naast de volautomatische koffiemachine KV1 worden gebruikt.

- Materiaal: kunststof
- Set bestaat uit: slang en houder
- Lengte slang: 70 cm

GTIN 4015613754741



E01900520



VOOR MEER KOFFIEGENOT MET VOORVERWARMDE KOPJES ADVISEREN WE



Kopjesverwarmer TA1440

- Opnamecapaciteit maximaal 103 kopjes
 - Temperatuurbereik tot 60 °C
 - Afmetingen per opstelvlak:
B 285 x D 335 mm
 - Hoogte inwendig: elk 180 mm
- GTIN 4015613756837



103079

Kopjeswarmer TA720

- Opnamecapaciteit maximaal 72 kopjes
 - Temperatuurbereik tot 60 °C
 - Afmetingen per opstelvlak:
B 280 x D 295 mm
 - Hoogte inwendig: elk 175 mm
- GTIN 4015613708867



103076

Kopjeswarmer voor 48 kopjes

- Opnamecapaciteit maximaal 48 kopjes
 - Temperatuurbereik van 30 °C tot 45 °C
 - Diameter kopjes maximaal 90 mm
 - Hoogte kopjesschacht 300 mm
 - Met draaibare sokkel
- GTIN 4015613469218



103067

Kopjeswarmer T160

- Opnamecapaciteit maximaal 16 kopjes
 - Temperatuurbereik van 47 °C tot 52 °C
 - Diameter kopjes maximaal 90 mm
 - Hoogte kopjesschacht 300 mm
- GTIN 4015613672250



103048

TOEBEHOREN

▲ Koffiemachines volautomatisch

▲ Koffiezetapparaten

▲ DRANKEN / CAFÉ / BAR

29

VOOR REINHEID, HYGIËNE EN VERZORGING ADVISEREN WE



TOEBEHOREN ▲ Koffiemachines volautomatisch ▲ Koffiezetapparaten ▲ DRANKEN / CAFÉ / BAR ▲

Ontkalker F1L

Voor een langere functionaliteit - Met de vloeibare ontkalker worden koffiezetapparaten, waterkokers e.a. snel en betrouwbaar maar ook materiaalvriendelijk bevrijd van kalkafzettingen.

- Ontworpen voor volledig automatische koffie machines, koffiezetapparaten, waterkokers, enz.
- Inhoudt: 6 x 1 liter
- Betrouwbare en snelle verwijdering van hardnekkige kalkafzettingen

GTIN 4015613773322



173277

Reinigingstabletten KV-20

Voor een professionele en grondige reiniging met geringe inspanning - Met de praktische reinigingstabletten kunnen volautomatische koffiemachines, alsmede koffiemachines en ook thermoskannen heel gemakkelijk en ongecompliceerd worden gereinigd.

- Ontworpen voor volledig automatische koffie machines, koffiezetapparaten, thermoskannen
- Inhoudt: 1 verkoopdisplay (20 verkoopverpakkingen) 20 x 2 blister à 10 reinigingstabletten
- Verwijdert koffieresten (koffieoliën en koffievetten)
- Reinigt de delen die met koffie in aanraking komen

GTIN 4015613800103



173283V

Melkleidingreiniger F1L

Het moet een volautomatische koffiemachine zijn met een perfect schoon melksysteem en een ongecompliceerde reiniging. Dat maakt de Bartscher melkleidingreiniger F1L mogelijk. Een regelmatige toepassing verzekert bovendien de functionaliteit van het apparaat.

- Ontworpen voor volledig automatische koffie machines
- Inhoudt: 6 x 1 liter
- Verwijdert melkresiduen, vet- en eiwitafzettingen

GTIN 4015613773360



173282




VOOR EEN MOBIELE KOFFIEBAR ADVISEREN WE



De mobiele koffiebar

U bent op zoek naar een mobiele oplossing voor volautomatische koffiemachines, melkkoelkasten, kopjesverwarmer en dergelijke?

De variabele Snackpoint 200 is in combinatie met de bijbehorende plank precies wat u nodig hebt - Mobiel, robuust en flexibel.



Snackpoint 200

De Snackpoint 200 biedt nagenoeg onbegrensde mogelijkheden – Van hotdog-stand, via het grillstation tot en met koffiebar.

- Kan worden uitgerust met optioneel verkrijgbare legborden
- Zwenkwielen: 4 zwenkwielen, 2 met rem
- Magnetisch roestvrij stalen front te gebruiken als advertentieruimte
- Mogelijke koppeling van 2 Snackpoints 200 of meer

GTIN 4015613756820



107301

Inlegbodem M7 Snackpoint 200

De inlegbodem voor Snackpoint 200 kan individueel worden uitgerust en gebruikt. Het neutrale vlak met separate kabelgoot kan individueel worden gebruikt met een elektrisch apparaat of als voorbereidings- en werkvlak.

- Afmetingen opstelvlak: B 755 x D 578 mm
- 1 kabelgoot

GTIN 4015613761831



Meer planken op www.bartscher.com

107308



Easy Black 250 



KV1 Classic 



KV1 Comfort 

Wij bieden
het complete pakket
voor de beste
koffieresultaten

... ook economisch:





KV1 Deluxe



KV2 Premium

Veronderstellingen verbruik Bij 50 kopjes/dag en 250 gebruiksdagen	Kosten per kopje	Kosten per dag	Kosten per jaar
Apparaten en onderhoud	0,056 €	2,81 €	701,00 €
Koffie en melk	0,11 €	5,50 €	1.375,00 €
Reinigingsmiddel	0,003 €	0,17 €	42,66 €
Totaal	0,17 €	8,48 €	2.0118,66 €

Gedetailleerde informatie krijgt u van ons verkoopteam. Bovenstaande informatie heeft betrekking op de KV1 Classic.

Deze volautomatische koffiemachines bevatten slijtdelen. Als de volautomatische koffiezetapparaten goed onderhouden worden, kan er in het algemeen van worden uitgegaan dat de volgende slijtdelen tot de opgegeven afnamehoeveelheid drank meegaan*:

- Pomp, drainageklep, maalmechanisme en afdichtingen: 25.000 afnames
- Brouwinstallatie: 50.000 afnames



Uitval van deze slijtdelen na het bereiken van de betreffende afnamehoeveelheid vormt geen defect van de volautomatische koffiemachine.

*geldt voor KV1 Classic en Comfort



VOLAUTOMATISCHE KOFFIEMACHINES KV-SERIE

DE VOLAUTOMATISCHE KOFFIEMACHINES IN VERGELIJKING

	Easy Black 250 190080 	KV1 Classic 190052 
Capaciteit max. (kopjes café crème/uur)	40 à 120 ml 60 à 120 ml	40 à 120 ml 60 à 120 ml
Ontworpen voor (kopjes/dag)	80	80
Aantal bereidingsgroepen	1	1
Minimaal te bereiden hoeveelheid	25 ml	25 ml
Aantal programma's	4	6
Programma's individueel instelbaar	Parameters wijzigbaar	✓
Reinigingsprogramma	✓	✓
2-kops-functie	✓	✓
Kopjesteller	Per programma + totaal	Per programma + totaal
Bonencontainer	1 x 250 g	1 x 1.000 g
Toppingcontainer	—	—
Dosering melk-/cacaopoeder	—	—
Bonen-/toppingcontainer afsluitbaar	—	—
Bonen-/toppingcontainer afneembaar	—	—
Koffiepoeder-optie (handmatig)	Kopje voor kopje, 7 - 14 g	Kopje voor kopje, 5 - 14 g
Koffiedosering regelbaar	✓	✓
Maalgraad regelbaar	5-trap	5-trap
Maalinstallatie	1 conische maalinstallatie	1 conische maalinstallatie
Wartertemperatuur regelbaar	✓	✓
Melktemperatuur regelbaar	—	Via melkslang
Melktoevoer	Extern via slang	Extern via slang
Melkopschuimer	✓	✓
Warme-melk-functie	✓	✓
Warmwaterfunctie	—	✓
IoT-geschikt	—	—
Watertank	1,8 liter, afneembaar	1,8 liter, afneembaar
Vaste wateraansluiting	—	1/2"
Pompdruk	19 bar	19 bar
Aftapkraan in hoogte verstelbaar	80 - 115 mm	100 - 160 mm
Vulstandindicator	✓	✓
Automatische uitschakelfunctie	✓	✓
Inhoud koffiedikbak, ca. (kopjes)	15	35
Bodemplaat met uitsparing voor het uitwerpen van koffiedik	—	✓
Inclusief	1 melkslang 1 koffielepel	1 melkslang 1 melkslang met regelaar 1 watertoevoerslang

Koffiemachines volautomatisch

▲ Koffiezetapparaten

▲ DRANKEN / CAFÉ / BAR

	KV1 Comfort 190031	KV1 Deluxe 190033	KV2 Premium 190086
	40 à 120 ml 60 à 120 ml	60 à 120 ml 80 à 120 ml	75 à 120 ml 90 à 120 ml
	80	100	120
	1	1	1
	25 ml	15 ml	15 ml
	23	30 + andere	30 + andere
	✓	✓	✓
	✓	✓	✓
	✓	✓	✓
	Per programma + totaal	Per programma + totaal	Per programma + totaal
	1 x 1.000 g	1 x 1.000 g	2 x 1.200 g
	—	—	1 x 1.600 g
	—	—	Tot op de gram nauwkeurig Kalibreerbaar
	—	✓	✓
	—	✓	✓
	—	Kopje voor kopje, 5 - 14 g	—
	✓	✓	✓
	5-trap	5-trap	Traploos
	1 conische maalinstallatie	1 conische maalinstallatie	2 schijfmolens
	✓	✓	✓
	—	Elektronisch	Elektronisch
	Extern via slang	Extern via slang	Extern via slangh of uit toppingcontainer
	✓	✓	✓
	✓	Sensor aan het apparaat	Sensor op de melkslan
	✓	✓	✓
	—	—	Aparte uitloopkraan
	—	—	Bartscher Cloud (taal: Duits)
	6 liter, afneembaar	4 liter, afneembaar	4 liter, afneembaar
	1/2"	1/2"	1/2"
	19 bar	19 bar	19 bar
	100 - 160 mm	75 - 155 mm	—
	✓	✓	2 kopjestafels
	✓	✓	—
	35	50	45
	✓	✓	✓
	2 melkslangen 2 watertoevoerslangen	1 melkslang 1 universele sleutel 1 waterafvoerslang 1 watertoevoerslang	1 melkslang 1 universele sleutel 1 waterafvoerslang 1 watertoevoerslang


Bartscher

sinds 1876

De
digitale
versie
is hier
beschikbaar



Verdere productinformatie, gegevensbladen, brochures en ons complete assortiment vindt u onder www.bartscher.com



Bartscher GmbH
Franz-Kleine-Straße 28
33154 Salzkotten
Duitsland
Tel. +49 5258 971-0
Fax +49 5258 971-120
info@bartscher.com
www.bartscher.com

Bartscher GmbH
Office Nederland
Sleepboot 11c
3991 CN Houten
Nederland
Tel. +31 30 307 19 00
info@bartscher.nl
www.bartscher.com

