

NOWOŚCI W ROKU 2024



Piec konwekcyjny AT230-MDI

A120823

UVP* 4 144,- PLN

GTIN 4015613757704

Model AT230-MDI ułatwia wyposażenie komory pieca dzięki bocznemu zawiasowi drzwi. Połączenie sprawdzonych funkcji AT z dodatkową funkcją grillowania i nawilżaniem sprawia, że każde życzenie zostanie spełnione. Najwyższy komfort obsługi zapewnia sterowanie cyfrowe MDI Bartscher z szybką i nieskomplikowaną regulacją temperatury i czasu.

<ul style="list-style-type: none"> • materiał • ilość par przewodnic • format przewodnic • funkcje 	<p>stal szlachetna 4 1/1 GN powietrze obiegowe funkcja grillowania nawilżanie</p>	<ul style="list-style-type: none"> • właściwości 	<p>zaokrąglona komora przewodnice wymiowane podwójne przeszklenie drzwi łatwe wyposażenie dzięki bocznemu zawiasowi drzwi pokrętło z wyświetlaczem cyfrowym do ustawiania temperatury i czasu funkcja pamięci możliwe przerwanie procesu pieczenia za pomocą regulatora temperatury sygnał dźwiękowy po upływie czasu grillowania (1 - 120 minut)</p>
<ul style="list-style-type: none"> • sterowanie • zakres temperatury • regulacja temperatury 	<p>pokrętło MDI 50 °C do 300 °C termostatycznie z dokładnością do 1 °C ok. 12 minut (150°C)</p>	<ul style="list-style-type: none"> • w zestawie 	<p>1 pojemnik GN 1 ruszt</p>
<ul style="list-style-type: none"> • czas nagrzewania • prędkość wentylatora • timer • oświetlenie wewnętrzne • przyłącze wody 	<p>1 stopień tak tak stałe przyłącze wody 3/4"</p>	<ul style="list-style-type: none"> • moc przyłączeniowa • przyłącze urządzenia • wymiary • waga 	<p>3 kW 230 V 50 Hz gotowe do podłączenia szer. 700 x gł. 675 x wys. 550 mm 47,6 kg</p>



▶ łatwe wyposażenie dzięki bocznemu zawiasowi drzwi



▶ pokrętło MDI



▶ szczegółowe informacje o produktach – www.bartscher.com





Płyta grillowa gazowa, ryflowaną, OU

- materiał: stal niklowo-chromowa 18/10
- materiał powierzchni do smażenia: stal
- wersja powierzchni do smażenia: ryflowane
- wymiary powierzchni pieczenia: szer. 723 x gł. 760 mm
- zakres temperatury: 140 °C do 230 °C
- ilość stref grzewczych: 2
- strefy grzewcze osobno regulowane
- rodzaj gazu: gaz ziemny H, dysze do gazu płynnego i dysze do gazu ziemnego L dołączone do zestawu
- moc przyłączeniowa: 18 kW
- wymiary: szer. 800 x gł. 900 x wys. 900 mm
- waga: 111,8 kg
- GTIN: 4015613790725

2955091

UVP* 16 035,- PLN



Kuchnia gazowa BGH 600-521

- materiał: stal szlachetna
- ilość pól grzewczych: 5
- rodzaj zapłonu: elektroniczny zapłon jedną ręką
- rodzaj piekarnika: elektryczny | piekarnik wielofunkcyjny
- zużycie energii grzałki górnej/dolnej: 0,94 kWh / cykl
- zużycie energii termoobiegu: 0,96 kWh / cykl
- moc przyłączeniowa piekarnika: 2,5 kW | 230 V
- rodzaj gazu: gaz ziemny H, dysze propanowe i dysze do gazu ziemnego L dołączone do zestawu
- moc przyłączeniowa: 11,5 kW
- wymiary: szer. 900 x gł. 600 x wys. 900 mm
- waga: 65,2 kg
- GTIN: 4015613843841

1519821

UVP* 6 253,- PLN



Kuchnia ceramiczna 5K-EBMF

- materiał: stal szlachetna, szkło
- materiał powierzchni grzewczej: szkłano-ceramiczna płyta kuchenna
- ułożenie pól grzewczych: 1 x 0,7/2,1 kW, 1 x 1,4/2,2 kW, 1 x 2,2 kW, 2 x 1,2 kW
- piekarnik wielofunkcyjny
- zużycie energii grzałki górnej/dolnej: 0,94 kWh / cykl
- zużycie energii termoobiegu: 0,96 kWh / cykl
- w zestawie: 1 blacha do pieczenia, 2 ruszty
- moc przyłączeniowa: 11,5 kW | 400 V | 50/60 Hz
- przyłącze urządzenia: 3 NAC
- wymiary: szer. 900 x gł. 600 x wys. 890 mm
- waga: 72,4 kg
- GTIN: 4015613843834

155670

UVP* 11 148,- PLN



Kuchenka indukcyjna 2-palnikowa GU

- materiał: stal szlachetna
- materiał powierzchni grzewczej: szkło
- ilość pól grzewczych: 2
- ułożenie pól grzewczych: 1 x 5 kW, 1 x 3,5 kW
- wielkość pól grzewczych: Ø 260 mm
- ilość stopni mocy: 10
- właściwości: regulacja pól grzewczych możliwa za pomocą poziomów mocy lub temperatury
- moc przyłączeniowa: 8,5 kW | 400 V | 50/60 Hz
- przyłącze urządzenia: 3 NAC
- wymiary: szer. 400 x gł. 700 x wys. 830 mm
- waga: 42,4 kg
- GTIN: 4015613803821

105764

UVP* 8 018,- PLN



Kuchenka indukcyjna 4-palnikowa GU

- materiał: stal szlachetna
- materiał powierzchni grzewczej: szkło
- ilość pól grzewczych: 4
- ułożenie pól grzewczych: 2 x 5 kW, 2 x 3,5 kW
- wielkość pól grzewczych: Ø 260 mm
- ilość stopni mocy: 10
- właściwości: regulacja pól grzewczych możliwa za pomocą poziomów mocy lub temperatury
- moc przyłączeniowa: 17 kW | 400 V | 50/60 Hz
- przyłącze urządzenia: 3 NAC
- wymiary: szer. 800 x gł. 700 x wys. 830 mm
- waga: 72,2 kg
- GTIN: 4015613803814

105765

UVP* 14 470,- PLN



Taboret grzewczy IND 1K300

- materiał: stal szlachetna
- materiał powierzchni grzewczej: szkło
- średnica pola grzewczego: 300 mm
- moc pola/pól grzewczych maks.: 5000 W
- ilość stopni mocy: 9
- nośność maks.: 60 kg
- właściwości: 2 wentylatory
- moc przyłączeniowa: 5 kW | 400 V | 50/60 Hz
- przyłącze urządzenia: 3 NAC
- wymiary: szer. 500 x gł. 540 x wys. 380 mm
- waga: 14,6 kg
- GTIN: 4015613783604

105817

UVP* 6 253,- PLN



Piec konwekcyjny AT220-MDI

- materiał: stal szlachetna
- ilość par przewodnic: 4 | format przewodnic: 1/1 GN
- funkcje: powietrze obiegowe, funkcja grillowania, nawilżanie
- sterowanie: pokrętko MDI
- zakres temperatury: 50 °C do 300 °C
- przyłącze wody: stałe przyłącze wody 3/4"
- właściwości: pokrętko z wyświetlaczem cyfrowym do ustawiania temperatury i czasu, funkcja pamięci
- w zestawie: 1 pojemnik GN, 1 ruszt
- moc przyłączeniowa: 3 kW | 230 V | 50 Hz
- wymiary: szer. 700 x gł. 640 x wys. 540 mm
- waga: 44 kg
- GTIN: 4015613757124

A120821

UVP* 4 066,- PLN



Piec konwekcyjny AT410-MDI

- materiał: stal szlachetna
- ilość par przewodnic: 4 | format przewodnic: 600 x 400 mm
- funkcje: powietrze obiegowe, nawilżanie, silnik z rewersem (wirniki wentylatora)
- sterowanie: pokrętko MDI
- zakres temperatury: 50 °C do 300 °C
- przyłącze wody: stałe przyłącze wody 3/4"
- właściwości: pokrętko z wyświetlaczem cyfrowym do ustawiania temperatury i czasu, funkcja pamięci
- w zestawie: 4 blachy
- moc przyłączeniowa: 6,4 kW | 400 V | 50 Hz
- wymiary: szer. 835 x gł. 765 x wys. 570 mm
- waga: 69 kg
- GTIN: 4015613757131

A120822

UVP* 7 036,- PLN



Salamander z windą 500-1Z-MDI

- materiał: stal szlachetna
- źródło ciepła: grzałka promiennikowa
- ilość stref grzewczych: 1
- regulowana wysokość grzałki
- wymiary ruszt grillowy: szer. 435 x gł. 320 mm
- funkcja utrzymania temperatury
- właściwości: pokrętko z wyświetlaczem cyfrowym do ustawiania temperatury i czasu, funkcja pamięci
- w zestawie: 1 ruszt
- moc przyłączeniowa: 2,8 kW | 230 V | 50/60 Hz
- wymiary: szer. 462 x gł. 515 x wys. 532 mm
- waga: 33,8 kg
- GTIN: 4015613815527

151520

UVP* 3 322,- PLN



Taboret gazowy G-1KB 1K2000

- materiał: stal szlachetna
- palnik gazowy: palnik pojedynczy, palnik mocny
- rodzaj zapłonu: zapłon ręczny
- rodzaj gazu: gaz płynny
- nośność maks.: 60 kg
- właściwości: wielkość pola grzewczego: 600 mm, średnica garnka: 400 - 600 mm
- ważna wskazówka: wymagany reduktor ciśnienia maks. 50 mbarów, dostawa bez zestawu do podłączenia gazu, wyłącznie do użytku na zewnątrz
- moc przyłączeniowa: 20 kW
- wymiary: szer. 600 x gł. 620 x wys. 505 mm
- waga: 22,6 kg
- GTIN: 4015613804729

1051993

UVP* 8 018,- PLN



Podstawa G-1KB 1K2000

- materiał: stal szlachetna
- stan przy dostawie: zestaw montażowy (łatwy montaż)
- wymiary: szer. 600 x gł. 600 x wys. 270 mm
- waga: 5 kg
- GTIN: 4015613804736

105198

UVP* 1 131,- PLN



Stołowa patelnia gazowa TB1100PF

- materiał: stal szlachetna
- materiał patelni: blacha stalowa, emaliowane
- ilość palników: 3
- rodzaj gazu: gaz płynny
- rodzaj zapłonu: zapłon Piezo
- zużycie: 850 g / godz.
- w zestawie: 1 wąż, 1 regulator ciśnienia, 1 zabezpieczenie przed pęknięciem węża
- ważna wskazówka: tylko na gaz płynny, wyłącznie do użytku na zewnątrz
- moc przyłączeniowa: 11 kW
- wymiary: szer. 650 x gł. 570 x wys. 270 mm
- waga: 18,1 kg
- GTIN: 4015613846460

1062213

UVP* 3 048,- PLN



Kuchenka indukcyjna 2P 35-1 TCK

- materiał: stal szlachetna
- ilość pól grzewczych: 2
- materiał powierzchni grzewczej: szkło
- moc przedniego pola grzewczego maks.: 3500 W
- moc tylnego pola grzewczego maks.: 3500 W
- średnica przedniego pola grzewczego: 280 mm
- średnica tylnego pola grzewczego: 280 mm
- ilość stopni mocy: 10
- moc przyłączeniowa: 7 kW | 400 V | 50-60 Hz
- przyłącze urządzenia: 3 NAC
- wymiary: szer. 434 x gł. 900 x wys. 233 mm
- waga: 24,6 kg
- GTIN: 4015613803869

105760

UVP* 3 111,- PLN



Kuchenka indukcyjna 2P 50-1 TCK

- materiał: stal szlachetna
- ilość pól grzewczych: 2
- materiał powierzchni grzewczej: szkło
- moc przedniego pola grzewczego maks.: 5000 W
- moc tylnego pola grzewczego maks.: 5000 W
- średnica przedniego pola grzewczego: 280 mm
- średnica tylnego pola grzewczego: 280 mm
- ilość stopni mocy: 10
- moc przyłączeniowa: 10 kW | 400 V | 50-60 Hz
- przyłącze urządzenia: 3 NAC
- wymiary: szer. 434 x gł. 900 x wys. 233 mm
- waga: 20,8 kg
- GTIN: 4015613803852

105761

UVP* 4 688,- PLN



Podstawa 2P 3550-1 TCK

- materiał: stal szlachetna
- stan przy dostawie: Zestaw montażowy (łatwy montaż)
- wymiary: szer. 360 x gł. 800 x wys. 663 mm
- waga: 6 kg
- GTIN: 4015613841779

105769

UVP* 383,- PLN



Kuchenka indukcyjna 4P 35-1 TCK

- materiał: stal szlachetna
- ilość pól grzewczych: 4
- moc na pola grzewczego, maks.: 3500 W
- materiał powierzchni grzewczej: szkło
- średnica na pola grzewczego: 280 mm
- ilość stopni mocy: 10
- ważna wskazówka: 2 oddzielne gniazda zasilające
- moc przyłączeniowa: 14 kW | 400 V | 50-60 Hz
- przyłącze urządzenia: 2 x 3 NAC
- wymiary: szer. 792 x gł. 900 x wys. 234 mm
- waga: 33,9 kg
- GTIN: 4015613803845

105762

UVP* 4 770,- PLN



Kuchenka indukcyjna 4P 50-1 TCK

- materiał: stal szlachetna
- ilość pól grzewczych: 4
- moc na pola grzewczego, maks.: 5000 W
- materiał powierzchni grzewczej: szkło
- średnica na pola grzewczego: 280 mm
- ilość stopni mocy: 10
- moc przyłączeniowa: 20 kW | 400 V | 50-60 Hz
- przyłącze urządzenia: 2 x 3 NAC
- wymiary: szer. 792 x gł. 900 x wys. 234 mm
- waga: 36,6 kg
- GTIN: 4015613803838

105763

UVP* 8 209,- PLN



Podstawa 4P 3550-1 TCK

- materiał: stal szlachetna
- stan przy dostawie: zestaw montażowy (łatwy montaż)
- wymiary: szer. 720 x gł. 800 x wys. 663 mm
- waga: 7,4 kg
- GTIN: 4015613841786

105770

UVP* 544,- PLN



Kuchenka indukcyjna 201TC

- materiał: stal
- materiał powierzchni grzewczej: szkło
- moc pola/pół grzewczych maks.: 2000 W
- średnica pola/pół grzewczych: 230 mm
- ilość stopni mocy: 10
- nadaje się do zabudowy
- moc przyłączeniowa: 2 kW | 230 V | 50-60 Hz
- wymiary: szer. 320 x gł. 340 x wys. 75 mm
- waga: 3,58 kg
- GTIN: 4015613819815

105827

UVP* 661,- PLN



Kuchenka indukcyjna 351TC

- materiał: stal
- materiał powierzchni grzewczej: szkło
- moc pola/pół grzewczych maks.: 3500 W
- średnica pola/pół grzewczych: 230 mm
- ilość stopni mocy: 10
- nadaje się do zabudowy
- moc przyłączeniowa: 3,5 kW | 230 V | 50-60 Hz
- wymiary: szer. 320 x gł. 340 x wys. 98 mm
- waga: 4,55 kg
- GTIN: 4015613818368

105860

UVP* 775,- PLN



Kuchenka indukcyjna z wokiem IKIW 70

- materiał: stal szlachetna
- maks. moc kuchenki indukcyjnej: 3,5 kW
- materiał powierzchni grzewczej: szkło
- maks. moc woka indukcyjnego: 3,5 kW
- materiał miski: szkło
- ilość stopni mocy: 17
- ważna wskazówka: wymagane 2 oddzielne gniazda zasilające
- moc przyłączeniowa: 7 kW | 230 V | 50 Hz
- przyłącze urządzenia: 2 x 1 NAC
- wymiary: szer. 680 x gł. 435 x wys. 145 mm
- waga: 11 kg
- GTIN: 4015613788104

105800

UVP* 2 540,- PLN



Kuchenka mikrofalowa 19501M-HLGR

- materiał: blacha stalowa
- moc kuchenki mikrofalowej: 900 W
- ilość magnetronów: 1
- ilość stopni mocy: 6
- funkcje: podgrzewanie, rozmrażanie, grill (kombinowany), gorące powietrze (kombinowane)
- pojemność: 25 l
- talerz obrotowy: materiał: szkło, Ø 270 mm
- w zestawie: 1 patelnia grillowa, Ø 280 mm, wysokość 52 mm
- moc przyłączeniowa: 1,95 kW | 230 V | 50 Hz
- wymiary: szer. 490 x gł. 435 x wys. 280 mm
- waga: 16,5 kg
- GTIN: 4015613843827

610857

UVP* 1 115,- PLN



Lampa grzewcza IWL500ST

- materiał: stal szlachetna
- wersja: urządzenie nastolne, elastyczne ramiona lampy
- rodzaj źródła ciepła: lampa/lampy na podczerwień
- oprawa: E27
- właściwości: wysokość w świetle: zmienna (maks. 520 mm), wentylowany reflektor stalowy
- w zestawie: 2 lampy na podczerwień, każda o mocy 0,25 kW, kolor szkła: przezroczyste
- moc przyłączeniowa: 0,5 kW | 230 V | 50 Hz
- wymiary: szer. 330 x gł. 515 x wys. 700 mm
- waga: 9,6 kg
- GTIN: 4015613806198

114296

UVP* 1 092,- PLN



Witryna grzewcza GN1110-R

- materiał: stal szlachetna
- norma gastronomiczna: 1 x 1/1 GN
- głębokość pojemnika GN maks.: 40 mm
- pojemność: 85 l
- zakres temperatury: 30 °C do 110 °C
- rodzaj ogrzewania: ogrzewanie suche
- oświetlenie: halogen
- ilość półek: 1
- nie wchodzi w zakres dostawy: pojemniki GN
- moc przyłączeniowa: 1,65 kW | 230 V | 50/60 Hz
- wymiary: szer. 505 x gł. 785 x wys. 560 mm
- waga: 45 kg
- GTIN: 4015613828770

305067

UVP* 12 752,- PLN



Witryna grzewcza GN2110-R

- materiał: stal szlachetna
- norma gastronomiczna: 2 x 1/1 GN
- głębokość pojemnika GN maks.: 40 mm
- pojemność: 95 l
- zakres temperatury: 30 °C do 110 °C
- rodzaj ogrzewania: ogrzewanie suche
- oświetlenie: halogen
- ilość półek: 1
- nie wchodzi w zakres dostawy: pojemniki GN
- moc przyłączeniowa: 2,1 kW | 230 V | 50/60 Hz
- wymiary: szer. 755 x gł. 785 x wys. 560 mm
- waga: 56,6 kg
- GTIN: 4015613808819

305066

UVP* 13 688,- PLN



Witryna grzewcza GN3110-R

- materiał: stal szlachetna
- norma gastronomiczna: 3 x 1/1 GN
- głębokość pojemnika GN maks.: 40 mm
- pojemność: 185 l
- zakres temperatury: 30 °C do 110 °C
- rodzaj ogrzewania: ogrzewanie suche
- oświetlenie: halogen
- ilość półek: 1
- nie wchodzi w zakres dostawy: pojemniki GN
- moc przyłączeniowa: 3,65 kW | 230 V | 50/60 Hz
- wymiary: szer. 1 095 x gł. 785 x wys. 560 mm
- waga: 84,8 kg
- GTIN: 4015613828787

305068

UVP* 19 557,- PLN



Witryna chłodnicza Mini 58L-SW

- materiał: tworzywo sztuczne, szkło
- pojemność: 64 l
- chłodzenie: powietrze obiegowe
- zakres temperatury: 2 °C do 12 °C
- zużycie energii elektrycznej: 988 kWh / rok
- klasa klimatyczna: 4
- zawias drzwi: prawo
- ilość półek: 3
- regulowana wysokość półek
- moc przyłączeniowa: 0,18 kW | 230 V | 50 Hz
- wymiary: szer. 435 x gł. 435 x wys. 840 mm
- waga: 31 kg
- GTIN: 4015613821443

700358GV1

UVP* 2 266,- PLN



Szafa chłodnicza z drzwiami przesz. 46

- materiał: blacha stalowa, ocynkowane
- materiał wewnątrz: tworzywo sztuczne
- pojemność: 46 l
- chłodzenie: sprężarka
- zakres temperatury: 4 °C do 18 °C
- zużycie energii elektrycznej: 329 kWh / rok
- temperatura otoczenia: do 25 °C
- ilość półek: 1
- moc przyłączeniowa: 0,085 kW | 230 V | 50 Hz
- wymiary: szer. 435 x gł. 480 x wys. 520 mm
- waga: 14,8 kg
- GTIN: 4015613800219

700183

UVP* 1 053,- PLN



Szafa chłodnicza z drzw. prz. 700 GN210

- materiał: aluminium, stal szlachetna
- pojemność: 461 l
- norma gastronomiczna: 2/1 GN
- chłodzenie: powietrze obiegowe
- zakres temperatury: -2 °C do 8 °C
- zużycie energii elektrycznej: 886 kWh / rok
- temperatura otoczenia: 10 °C do 32 °C
- ilość półek: 3
- zawias drzwi: lewo
- moc przyłączeniowa: 0,182 kW | 230 V | 50 Hz
- wymiary: szer. 680 x gł. 855 x wys. 2 060 mm
- waga: 108,6 kg
- GTIN: 4015613781730

700603

UVP* 11 931,- PLN



Stół chłodniczy do pizzy G-57T2

- materiał: stal szlachetna, granit
- ilość szafek: 1 | standardowym formacie: 600 x 400 mm
- szafki chłodzone
- ilość szuflad: 7 | standardowym formacie: 1/1 GN
- chłodzenie stołu chłodniczego: sprężarka
- zakres temperatury: -2 °C do 8 °C
- klasa klimatyczna: 4
- właściwości: możliwość optymalnego łączenia z nadstawą chłodniczą GL3-2005
- moc przyłączeniowa: 0,29 kW | 230 V | 50 Hz
- wymiary: szer. 2 015 x gł. 795 x wys. 975 mm
- waga: 305,4 kg
- GTIN: 4015613806570

200297

UVP* 9 583,- PLN



Nadstawa chłodnicza GL3-2005

- materiał: stal szlachetna, szkło
- pojemność GN: 10 x 1/4 GN
- głębokość pojemnika GN maks.: 150 mm
- chłodzenie: sprężarka
- zakres temperatury: 2 °C do 8 °C
- klasa klimatyczna: 4
- w zestawie: 4 nożyki do wkręcania, 10 mostków
- nie wchodzi w zakres dostawy: pojemniki GN
- stan przy dostawie: zestaw montażowy (łatwy montaż)
- moc przyłączeniowa: 0,13 kW | 230 V | 50 Hz
- wymiary: szer. 2 005 x gł. 352 x wys. 435 mm
- waga: 46,6 kg
- GTIN: 4015613806587

200298

UVP* 3 123,- PLN



Stół mroźniczy T2-1341

- materiał: stal szlachetna
- ilość szafek: 1 | standardowym formacie: 1/1 GN
- ilość par przewodnic: 6
- chłodzenie: powietrze obiegowe
- zakres temperatury: -22 °C do -18 °C
- klasa wydajności energetycznej: E (Nr EU 2015 / 1094)
- zużycie energii elektrycznej: 2644 kWh / rok
- temperatura otoczenia: do 30 °C
- w zestawie: 2 ruszty
- moc przyłączeniowa: 0,667 kW | 230 V | 50 Hz
- wymiary: szer. 1 340 x gł. 700 x wys. 850 mm
- waga: 92,4 kg
- GTIN: 4015613797618

110872

UVP* 12 122,- PLN



Maszyna do lodów 1500

- materiał: tworzywo sztuczne
- przystosowane do: mrożone jogurty, sorbety, zmrożone desery, lody
- pojemność: 1,5 l
- produkcja lodu: od ok. 30 do 60 minut
- chłodzenie: sprężarka
- zakres mrożenia do: ok. -25 °C
- właściwości pojemnika na lody: materiał: stal szlachetna, możliwość wyjęcia
- moc przyłączeniowa: 0,12 kW | 230 V | 50 Hz
- wymiary: szer. 380 x gł. 270 x wys. 245 mm
- waga: 8,7 kg
- GTIN: 4015613806204

135028

UVP* 1 311,- PLN



Witryna do lodów 2x5L-F

- materiał: tworzywo sztuczne, stal
- rodzaj przeszklenia: przeszklenie podwójne (szyba zabezpieczająca)
- pojemność: 10 l, 2 x pojemniki 1/3 GN o poj. 5 litrów lub 4 x pojemniki 1/6 GN o poj. 2,5 litra
- zakres temperatury: -15 °C do -18 °C
- zużycie energii elektrycznej: 537 kWh / rok
- klasa klimatyczna: 4
- nie wchodzi w zakres dostawy: pojemnik GN
- moc przyłączeniowa: 0,184 kW | 230 V | 50 Hz
- wymiary: szer. 475 x gł. 730 x wys. 355 mm
- waga: 25 kg
- GTIN: 4015613809557

700940

UVP* 7 036,- PLN



Witryna do lodów 3x5L-F

- materiał: tworzywo sztuczne, stal
- rodzaj przeszklenia: przeszklenie podwójne (szyba zabezpieczająca)
- pojemność: 15 l, 3 x pojemniki 1/3 GN o poj. 5 litrów lub 6 x pojemników 1/6 GN o poj. 2,5 litra
- zakres temperatury: -15 °C do -18 °C
- zużycie energii elektrycznej: 637 kWh / rok
- klasa klimatyczna: 4
- nie wchodzi w zakres dostawy: pojemnik GN
- moc przyłączeniowa: 0,184 kW | 230 V | 50 Hz
- wymiary: szer. 650 x gł. 725 x wys. 360 mm
- waga: 29,8 kg
- GTIN: 4015613809564

700941

UVP* 7 818,- PLN



Gofrownica MDI Bubble 2070

- materiał: stal szlachetna
- materiał płyt grzewczych: aluminium, z powłoką
- kształt gofra: Bubble
- wielkość gofra: szer. 207 x 176 mm (sześciokąt)
- wersja płyty/płyt grzewczych: zamontowane na stałe
- zakres temperatury: 50 °C do 300 °C
- regulacja temperatury: elektronicznie, z dokładnością do 1 °C
- sterowanie: pokrętko MDI
- moc przyłączeniowa: 1,5 kW | 230 V | 50 Hz
- wymiary: szer. 300 x gł. 410 x wys. 255 mm
- waga: 9,8 kg
- GTIN: 4015613796383

370281

UVP* 1 741,- PLN



Gofrownica MDI Churros 2210

- materiał: stal szlachetna
- materiał płyt grzewczych: aluminium, z powłoką
- kształt gofra: Churros
- wielkość gofra: Ø 25 mm, wysokość 221 mm
- wersja płyty/płyt grzewczych: zamontowane na stałe
- zakres temperatury: 50 °C do 300 °C
- regulacja temperatury: elektronicznie, z dokładnością do 1 °C
- sterowanie: pokrętko MDI
- moc przyłączeniowa: 1,8 kW | 230 V | 50/60 Hz
- wymiary: szer. 302 x gł. 460 x wys. 510 mm
- waga: 11,4 kg
- GTIN: 4015613809915

370290

UVP* 1 741,- PLN



Maszyna do slushie 2120

- materiał: tworzywo sztuczne, stal szlachetna
- materiał zbiornika: poliwęglan
- liczba zbiorników: 2
- pojemność pojedynczego zbiornika: 12 l
- chłodzenie: sprężarka, tryb nocny, tryb dzienny
- regulacja temperatury: zimny napój, slushie
- zakres temperatury: -2 °C do -5 °C
- moc przyłączeniowa: 0,6 kW | 230 V | 50 Hz
- wymiary: szer. 400 x gł. 520 x wys. 815 mm
- waga: 40 kg
- GTIN: 4015613759005

135022

UVP* 8 601,- PLN



Maszyna do popcornu V150

- materiał: szkło, aluminium, pleksiglas, lakierowana
- materiał garnka: stal szlachetna na zewnątrz, powłoka antyadhezyjna wewnątrz
- maks. pojemność garnka: 227 g popcornu
- czas produkcji / cykl roboczy: 300 sek.
- wydajność na godzinę maks.: 1,5 kg
- zakres temperatury do: 200 °C
- wymiary komory na popcorn: szer. 500 x głęb. 400 x wys. 650 mm
- w zestawie: 1 łopatka do popcornu
- moc przyłączeniowa: 1,5 kW | 230 V | 50/60 Hz
- wymiary: szer. 518 x gł. 418 x wys. 672 mm
- waga: 18,6 kg
- GTIN: 4015613812533

137100

UVP* 1 389,- PLN



Maszyna do waty cukrowej B5000

- materiał: stal szlachetna, lakierowana
- czas produkcji: 30 - 60 sekund / sztukę
- miska: Ø wewnątrz 500 mm, nadaje się do mycia w zmywarce, stal nierdzewna, możliwość zdjęcia
- zintegrowana szuflada: 3 przegrody
- w zestawie: zapasowy pasek zębaty, miarka (12 - 18 g)
- nie wchodzi w zakres dostawy: cukier, drewniane patyczki
- moc przyłączeniowa: 1,2 kW | 230 V | 50/60 Hz
- wymiary: szer. 520 x gł. 520 x wys. 480 mm
- waga: 11,11 kg
- GTIN: 4015613842493

137201

UVP* 1 327,- PLN

Ośłona ochronna B5000

- materiał: tworzywo PMMA
- przystosowane do: maszyna do waty cukrowej B5000
- wymiary: szer. 531 x gł. 531 x wys. 360 mm
- waga: 1,2 kg
- GTIN: 4015613842547

137202

UVP* 309,- PLN



Kruszarka do lodu 300

- materiał: tworzywo sztuczne, stal szlachetna
- produkcja maks.: 60 kg / godz.
- wersja: z lejem wyrzutowym
- maks. wysokość pojemnika zbiorczego: 170 mm
- właściwości pojemnika na lody: możliwość demontażu, z króćcem do napełniania
- ważna wskazówka: dostawa bez pojemnika zbiorczego
- moc przyłączeniowa: 0,25 kW | 230 V | 50/60 Hz
- wymiary: szer. 185 x gł. 305 x wys. 490 mm
- waga: 9 kg
- GTIN: 4015613758169

135027

UVP* 974,- PLN



Zaparzacz do herb./Warnik do wody M8000

- materiał: stal szlachetna
- pojemność: 8 l
- liczba kurków: 2
- zakres temperatury: 30 °C do 100 °C
- regulacja temperatury: bezstopniowo
- właściwości: wyjmowana tacka ociekowa, osobny kurek gorącej wody i herbaty z własnym wskaźnikiem poziomu napełnienia
- w zestawie: 1 filtr siatkowy do herbaty
- moc przyłączeniowa: 1,6 kW | 230 V | 50/60 Hz
- wymiary: szer. 330 x gł. 335 x wys. 505 mm
- waga: 3,6 kg
- GTIN: 4015613761732

200127

UVP* 622,- PLN



Zaparzacz do herb./Warnik do wody D15000

- materiał: stal szlachetna
- pojemność: 15 l
- liczba kurków: 2
- zakres temperatury: 20 °C do 100 °C
- regulacja temperatury: z dokładnością do 1 °C
- właściwości: wyjmowana tacka ociekowa, osobny kurek gorącej wody i herbaty z własnym wskaźnikiem poziomu napełnienia
- w zestawie: 1 filtr siatkowy do herbaty
- moc przyłączeniowa: 2,5 kW | 230 V | 50/60 Hz
- wymiary: szer. 250 x gł. 380 x wys. 550 mm
- waga: 5,2 kg
- GTIN: 4015613811833

200128

UVP* 857,- PLN

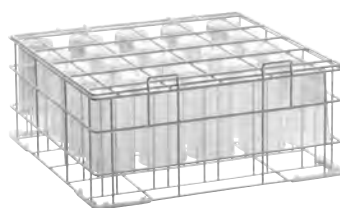


Dozownik gorącej wody D3000

- materiał: tworzywo sztuczne, stal szlachetna
- pojemność zbiornika na wodę: 3 l
- zakres temperatury: 40 °C do 100 °C
- regulacja temperatury: 6-stopniowa (45 °C, 55 °C, 65 °C, 75 °C, 85 °C, 100 °C), plus 2 przyciski szybkiego wyboru (niemowlę: 40 °C, kawa/herbata: 98 °C)
- właściwości: możliwość ustawienia ciągłego przepływu różnych ilości wody, możliwość indywidualnego ustawienia ilości wody z dokładnością do 100 ml do maks. 400 ml
- moc przyłączeniowa: 2,6 kW | 230 V | 50/60 Hz
- wymiary: szer. 143 x gł. 280 x wys. 310 mm
- waga: 2,1 kg
- GTIN: 4015613807416

200043

UVP* 544,- PLN



Kosz na kubki wielorazowe 500x500x235

- materiał: stal, z powłoką
- wielkość kosza: 500 x 500 mm
- ilość przegród: 25
- wielkość przegrody: 90 x 90 mm
- wysokość wewnętrzna: 190 mm
- właściwości: przystosowany do kubków o maks. wysokości 190 mm, ze zdejmowaną pokrywą
- nadaje się do: szklanki, kubki wielorazowe
- wymiary: szer. 497 x gł. 505 x wys. 232 mm
- waga: 3,8 kg
- GTIN: 4015613836584

109330

UVP* 935,- PLN



Przełny zespół zmywający BR1200 GS

- materiał: stal szlachetna
- pojemność komory: 57 l
- wymiary komory: szer. 400 x gł. 500 x wys. 285 mm
- powierzchnia ociekacza: lewo
- odpływ wody: Ø 40 mm
- kółka skrętne: 4
- właściwości: możliwość zabudowy zmywarek pod powierzchnią ociekacza, wymiary wycięcia na zmywarkę: szer. 602 x głęb. 685 x wys. 856 mm
- w zestawie: 1 rura przelewowa
- wymiary: szer. 1 200 x gł. 700 x wys. 1 200 mm
- waga: 73,2 kg
- GTIN: 4015613794686

306800

UVP* 6 766,- PLN



Szafka narożna 700 FT

- materiał: stal szlachetna
- rant: 40 mm
- możliwość zmiany kierunku otwierania drzwi
- regulowana wysokość półek
- nośność półki, maks.: 70 kg
- regulowana wysokość nóżek
- właściwości: nóżki z rury kwadratowej 40 x 40 mm, z rantem 40 mm, szlif Scotch Brite, trzpień nóżki regulowany do 50 mm
- wymiary: szer. 1 000 x gł. 1 000 x wys. 850 mm
- waga: 81 kg
- GTIN: 4015613601342

338810

UVP* 7 235,- PLN




Wózek do serwowania TSA300V

- materiał: aluminium, tworzywo sztuczne
- ilość półek: 3
- odstęp pomiędzy półkami: 295 mm
- nośność całkowita, maks.: 120 kg
- kółka skrętne: 4 kółka skrętne, 2 z możliwością zablokowania
- stan przy dostawie: zestaw montażowy (łatwy montaż)
- wymiary: szer. 1 000 x gł. 495 x wys. 920 mm
- waga: 15,4 kg
- GTIN: 4015613752761

300055

UVP* 857,- PLN



Wózek gastronomiczny AGN1000-1/1

- materiał: stal szlachetna
- ilość par prowadnic: 10 | wersja: prowadnice GN
- przystosowane do: 1/1 GN, 1/2 GN, 1/3 GN, 2/3 GN
- głębokość pojemnika maks.: 100 mm
- nośność całkowita, maks.: 80 kg
- możliwość obustronnego uzupełniania
- blat roboczy
- kółka skrętne: 4 kółka skrętne, 2 z możliwością zablokowania
- stan przy dostawie: zestaw montażowy (łatwy montaż)
- wymiary: szer. 580 x gł. 685 x wys. 1 840 mm
- waga: 26,2 kg
- GTIN: 4015613782546

300186

UVP* 1 209,- PLN



Zestaw blender ręczny 1000

- skład zestawu: 1 uchwyt ścienny, w komplecie: 1 zestaw do demontażu ostrzy, 1 rozdrabniacz, 1 blok silnikowy
- materiał: stal szlachetna, tworzywo sztuczne
- długość rozdrabniacza: 410 mm
- wersja noża: 3 ostra, stal szlachetna, Ø 52 mm
- obróbka maks.: 120 litrów
- prędkość obrotowa miksera maks.: 19000 obr. / min.
- moc przyłączeniowa: 0,85 kW | 230 V | 50 Hz
- wymiary: szer. 260 x gł. 122 x wys. 810 mm
- waga: 4,6 kg
- GTIN: 4015613829326

130151

UVP* 1 248,- PLN



Miesiarka plane. do ciasta T7,5kg/20L AS

- materiał: odlew aluminium
- materiał dzieży: stal szlachetna
- ilość przygotowanego ciasta: 7,5 kg / 20 litrów
- regulacja prędkości: 3 stopnie
- dzieża zdejmowana
- timer
- w zestawie: 1 mieszadło płaskie, stal szlachetna, 1 kratka ochronna, stal szlachetna, 1 hak do wyrabiania ciasta, stal szlachetna, 1 trzepaczka do ubijania piany, stal szlachetna, aluminium
- moc przyłączeniowa: 1,1 kW | 230 V | 50/60 Hz
- wymiary: szer. 496 x gł. 530 x wys. 800 mm
- waga: 80,2 kg
- GTIN: 4015613794464

101939

UVP* 6 413,- PLN



Obieraczka do ziemniaków 5KG

- materiał: stal szlachetna
- pojemność: 5 kg
- wydajność maks.: 70 - 100 kg / godz.
- prędkość obrotowa maks.: 240 obr. / min.
- regulacja prędkości: 1 stopień
- nastawa czasu: 0 do 5 minut
- przyłącze wody: 3/4"
- moc przyłączeniowa: 0,55 kW | 230 V | 50 Hz
- wymiary: szer. 622 x gł. 540 x wys. 802 mm
- waga: 37 kg
- GTIN: 4015613811086

120178

UVP* 6 644,- PLN



Kuter 1000

- materiał: stal szlachetna, tworzywo sztuczne
- pojemność: 6 l
- prędkość obrotowa maks.: 2100 obr. / min.
- regulacja prędkości: bezstopniowo
- wersja noża: 2 ostrza (nóż podwójny), stal szlachetna
- średnica leja do napełniania: 40 mm
- wymiary miski ze stali szlachetnej: Ø 270 mm, wysokość 156 mm
- moc przyłączeniowa: 1,8 kW | 230 V | 50/60 Hz
- wymiary: szer. 310 x gł. 490 x wys. 395 mm
- waga: 18,7 kg
- GTIN: 4015613811208

120840

UVP* 2 340,- PLN



Pakowarka próżniowa 315/20L

- materiał: tworzywo sztuczne, stal szlachetna
- długość listwy zgrzewającej: 315 mm
- ilość zgrzewów: 1
- pompa próżniowa: 20 L / min (ok. 1,2 m³ / godz.)
- maksymalna próżnia: -980 mbar
- regulowany poziom zamknięcia próżniowego
- w zestawie: 1 rolka folii do pakowania próżniowego (szerokość 28 cm, długość 6 m)
- moc przyłączeniowa: 0,22 kW | 230 V | 50 Hz
- wymiary: szer. 400 x gł. 340 x wys. 105 mm
- waga: 4,86 kg
- GTIN: 4015613811451

300750

UVP* 1 467,- PLN



Pakowarka próżniowa K 290/77L

- materiał: stal szlachetna
- długość listwy zgrzewającej: 290 mm
- ilość zgrzewów: 1
- regulowany czas zgrzewania: 0 - 6 sekund
- wymiary komory: szer. 350 x głęb. 300 x wys. 80 mm
- pompa próżniowa: ok. 77 L / min (4,62 m³ / godz.)
- maksymalna próżnia: -999 mbar
- regulowany poziom zamknięcia próżniowego
- moc przyłączeniowa: 0,63 kW | 230 V | 50 Hz
- wymiary: szer. 360 x gł. 550 x wys. 560 mm
- waga: 21,8 kg
- GTIN: 4015613794822

300749

UVP* 4 966,- PLN



Pojemnik ekspozycyjny 17W-150x190

- jednostka zamówienia: 5 sztuk
- materiał: melamina
- kolor: biały
- zakres temperatury: -40 °C do 70 °C
- nadaje się do mycia w zmywarce
- wymiary: szer. 150 x gł. 190 x wys. 17 mm
- waga: 0,1 kg
- GTIN: 4015613824970

122150

UVP* 147,- PLN

Inne wersje: katalog str. 397



Pojemnik ekspozycyjny 40S-150x190

- jednostka zamówienia: 5 sztuk
- materiał: melamina
- kolor: czarny
- zakres temperatury: -40 °C do 70 °C
- nadaje się do mycia w zmywarce
- wymiary: szer. 150 x gł. 190 x wys. 40 mm
- waga: 0,15 kg
- GTIN: 4015613825441

122153

UVP* 205,- PLN

Inne wersje: katalog str. 398



Pojemnik ekspozycyjny 80W-190x300

- jednostka zamówienia: 5 sztuk
- materiał: melamina
- kolor: biały
- zakres temperatury: -40 °C do 70 °C
- nadaje się do mycia w zmywarce
- wymiary: szer. 190 x gł. 300 x wys. 80 mm
- waga: 0,46 kg
- GTIN: 4015613825175

122192

UVP* 430,- PLN

Inne wersje: katalog str. 398



Zasobnik 24L

- materiał: poliwęglan, polipropylen
- pojemność: 24 l
- właściwości pokrywy: pokrywa składana przezroczysta, blokowana, nakładka z pokrywą składaną, zdejmowana
- możliwość ustawiania piętrowo
- wymiary: szer. 300 x gł. 590 x wys. 435 mm
- waga: 3,5 kg
- GTIN: 4015613752723

500386

UVP* 317,- PLN

Inne wersje: katalog str. 402

Zasobnik mobilny 81L

- materiał: polipropylen, poliwęglan
- pojemność: 81 l
- właściwości pokrywy: możliwość zdjęcia, zintegrowany uchwyt na łopatkę, pokrywa przesuwana, przezroczysta
- kółka skrętne: 2 kółka, 2 kółka skrętne
- stan przy dostawie: zestaw montażowy (łatwy montaż)
- wymiary: szer. 330 x gł. 750 x wys. 740 mm
- waga: 9,6 kg
- GTIN: 4015613752693

500381

UVP* 740,- PLN

Inne wersje: katalog str. 402

Deska do krojenia PRO 32x26 W-R

- materiał: polietylen
- grubość deski: 20 mm
- wyżłobienie odciekowe
- właściwości: neutralne smak i zapach, bezpieczna dla noży, nadaje się do mycia w zmywarce, zgodność z HACCP, przystosowana do kontaktu z żywnością, 4 antypoślizgowe stopki gumowe, odporna na uderzenia i cięcie
- wymiary: szer. 325 x gł. 265 x wys. 25 mm
- waga: 1,58 kg
- GTIN: 4015613837512

A120528

UVP* 70,- PLN

Inne wersje: katalog str. 404, 405



Stojak na worki na śmieci 120L

- przystosowane do: worki na śmieci 120 litrów
- materiał: guma, stal szlachetna, tworzywo sztuczne
- wersja: wieszak, powierzchnia do odkładania worków na śmieci, zamknięcie z gumą napinającą
- obsługa: mechanizm naciskowy (przycisk nożny)
- kółka skrętne: 2 kółka skrętne z blokadami
- stan przy dostawie: zestaw montażowy (łatwy montaż)
- nie wchodzi w zakres dostawy: worek na śmieci
- wymiary: szer. 590 x gł. 500 x wys. 955 mm
- waga: 4,4 kg
- GTIN: 4015613802176

860015

UVP* 466,- PLN




Podajnik do ręczników papierowych ILZF20

- wersja: montaż ścienny
- materiał: stal szlachetna
- zagięcia papieru: składanie naprzemienne, składanie w zygzak, składanie warstwowe, można stosować typowe ręczniki składane
- możliwość uzupełnienia
- w zestawie: materiał mocujący
- nie wchodzi w zakres dostawy: napełnianie
- wymiary: szer. 270 x gł. 130 x wys. 130 mm
- waga: 0,99 kg
- GTIN: 4015613829005

850057

UVP* 153,- PLN



Pułapka na owady IF-50

- materiał: aluminium, szcztokowane
- promień działania: 5 m
- wydajność świetlna: 1 x 7 W, świetlówka UV-A
- wersja: urządzenie stojące, montaż ścienny
- w zestawie: 1 folia przyklepna
- moc przyłączeniowa: 0,007 kW | 230 V | 50/60 Hz
- wymiary: szer. 235 x gł. 115 x wys. 305 mm
- waga: 0,72 kg
- GTIN: 4015613807171

300370

UVP* 231,- PLN



ZAPOWIEDZI PRODUKTÓW 2024



Stacja do gotowania KST3240 Eco

107311

UVP* 33 452,- PLN

GTIN 4015613779980

Jednolity charakter – mobilne rozwiązanie do gotowania na oczach gości, świetnie sprawdzi się również w cateringu i podczas uroczystości. Elastyczność w zakresie wyposażenia w pasujące urządzenia nabladowe i odpowiednie akcesoria zapewnia możliwość uniwersalnego zastosowania. Urządzenia – w zależności od wymagań – można dowolnie i w prosty sposób wymienić.

- | | | | |
|---|--|---|--|
| <ul style="list-style-type: none"> • materiał • przystosowane do • wymiary powierzchni strefy roboczej • z nadstawą szklaną • wymiary nadstawy szklanej • skład wyposażenia | <p>stal szlachetna</p> <p>2-3 urządzeń nastolnych
szer. 1.206 x głęb. 600 mm
tak</p> <p>szer. 1684 x gł. 611 x wys. 470 mm
zintegrowany system wentylacji z filtrem labiryntowym
4 pojemniki GN 1/9 GN, głębokość 100 mm
na oleje, sosy i sztuczce do gotowania
zintegrowane zabezpieczenie elektryczne
półka do odstawiania pod strefami roboczymi, wymiary:
szer. 1.180 x głęb. 455 x wys. 221 mm
Typ A</p> <p>4</p> | <ul style="list-style-type: none"> • wersja gniazd • regulacja nadmuchu • przyłącze urządzenia • oświetlenie | <p>3 x 230 V, 2 x 400 V 16A CEE</p> <p>3-stopniowo</p> <p>3 NAC
na osłonie
LED</p> <p>4 kółka skrętne, 2 z możliwością zablokowania
urządzenia elektryczne
podesty
przewód zasilający
przewód podłączeniowy musi zostać
zamontowany przez specjalistę na miejscu
szer. 1 713 x gł. 845 x wys. 1 379 mm</p> <p>180 kg</p> |
| <ul style="list-style-type: none"> • filtr ochrony płomienia • ilość filtrów | | <ul style="list-style-type: none"> • kółka skrętne • nie wchodzi w zakres dostawy • ważna wskazówka • moc przyłączeniowa • wymiary • waga | |

Przewidywany możliwy termin dostawy z magazynu w Salzkotten 2024-03



▶ do 2-3 urządzeń nabladowych



▶ 5 gniazdek
3 x 230 V
2 x 400 V 16A CEE



▶ zintegrowana wentylacja
▶ z filtrem labiryntowym ze stali szlachetnej
▶ 3-stopniowa regulacja



▶ szczegółowe informacje o produktach – www.bartscher.com



KV1 Deluxe

Doskonała
różnorodność kawy
w połączeniu z
najwyższą technologią

Ekspres do kawy KV1 Deluxe

190033

UVP* 14 388,- PLN

GTIN 4015613806181

Café crema, espresso, latte macchiato i ponad 30 innych specjalów na bazie kawy – z ekspresem KV1 Deluxe to możliwe. Wydajne grzałki i czujnik temperatury mleka sprawiają, że napój będzie mieć idealną temperaturę. Dzięki jednoczesnemu podawaniu wody i kawy skraca się czas przepływu – szczególnie podczas przyrządzania kawy americano. Wyposażenie modelu Deluxe dopełnia niesamowicie intuicyjny wyświetlacz dotykowy – rozkosz delectowania się smakiem i aromatem kawy – wystarczy wcisnąć przycisk.

• materiał	tworzywo sztuczne	• funkcja gorącej wody	tak
• materiał mechanizmu mielącego	stal	• funkcja gorącego mleka	tak
• mechanizm mielący	stożkowy	• spieniacz do mleka	tak
• pojemność pojemnika na ziarna	1 x 1.000 g	• zasilanie w wodę	optymalne dozowanie pary dzięki czujnikowi temperatury w urządzeniu
• przystosowane do	100 filiżanek / dzień		zbiornik na wodę
• wydajność maks.	80 filiżanek à 120 ml / godzinę (podwójny wylot na filiżanki)		doprowadzanie wody za pośrednictwem zewnętrznego pojemnika
	60 filiżanek o pojemności 120 ml / godzinę (pojedynczy wylot na filiżanki)		3 opcje
• programy	programowanie zabezpieczone hasłem		stałe przyłącze wody
	możliwość zapisu kolejnych bez ograniczeń	• pojemność zbiornika na wodę	6 l
	30, wstępnie ustawione, możliwość indywidualnego nadpisania programów	• przyłącze wody	stałe przyłącze wody 1/2"
	tak	• pojemność pojemnika na resztki	ok. 50 filiżanek
• port USB		• moc przyłączeniowa	3,1 kW 230 V 50 Hz
• wylot z regulacją wysokości	75 - 155 mm	• wymiary	szer. 390 x gł. 560 x wys. 625 mm
• opcja dla kawy mielonej	ręcznie 5 - 14 g w filiżankach	• waga	21 kg

Przewidywany możliwy termin dostawy z magazynu w Salzkotten 2024-04



- ▶ szybki przepływ w przypadku kawy Americano (jednoczesne podawanie kawy i wody)
- ▶ pojemność pojemnika na resztki: ok. 50 filiżanek



- ▶ 1 pojemnik na ziarna (1.000 g)
- ▶ zamykany
- ▶ możliwość wyjęcia bez użycia narzędzi



- ▶ spieniacz mleka
- ▶ czujnik temperatury mleka na urządzeniu zapewni optymalne dozowanie pary



- ▶ szczegółowe informacje o produktach – www.bartscher.com



Urządzenie do gotowania ryżu 6L

- materiał: stal szlachetna
- pojemność: 6 l
- ilość porcji ryżu: 25 - 30 porcji
- garnek wewnętrzny: możliwość wyjęcia, odporność na wysoką temperaturę, aluminium, powłoka nieprzywierająca
- funkcje: gotowanie, utrzymanie ciepła
- właściwości: mata silikonowa jako ochrona przed przypaleniem
- w zestawie: 1 łyżka do ryżu, 1 mata silikonowa, 1 łyżka do ryżu, 1 kubek z miarką / cup
- Moc przyłączeniowa: 2,08 kW | 230 V | 50/60 Hz
- wymiary: szer. 450 x gł. 390 x wys. 345 mm
- waga: 7 kg
- GTIN: 4015613836539

150545

UVP* 596,- PLN

Przewidywany możliwy termin dostawy z magazynu w Salzkotten 2024-05



Witryna bufetowa SW10

- materiał: tworzywo sztuczne
- kolor: czarny
- uzupełnianie: obustronnie
- wymiary powierzchni roboczej: szer. 420 x głęb. 270 mm
- osłona: możliwość zdjęcia, polistyren
- właściwości: łatwy demontaż, łatwe czyszczenie
- wymiary: szer. 470 x gł. 320 x wys. 195 mm
- waga: 1,5 kg
- GTIN: 4015613845432

A500467

UVP* 236,- PLN



Witryna bufetowa SW10KP

- materiał: stal szlachetna, tworzywo sztuczne
- kolor: czarny
- uzupełnianie: obustronnie
- wymiary powierzchni roboczej: szer. 420 x głęb. 270 mm
- osłona: możliwość zdjęcia, polistyren
- funkcja chłodzenia: 2 wkłady chłodzące, płyta ze stali szlachetnej, wyjmowana
- właściwości: łatwy demontaż, łatwe czyszczenie
- wymiary: szer. 470 x gł. 320 x wys. 195 mm
- waga: 3 kg
- GTIN: 4015613845449

A500468

UVP* 476,- PLN



Zmiękczacz wody WEH1500

- materiał: tworzywo sztuczne
- zdolność przyłączeniowa: 1 urządzenie
- poziom wydajności: 1.500 litrów / dzień przy 10 °dH (twardość całkowita)
- temperatura wody na dopływie: 1 °C do 30 °C
- regeneracja: wielkość przepływu lub okres
- przyłącze wody: 3/4"
- przystosowane do: zmywarki użytkowane komercyjnie
- moc przyłączeniowa: 0,005 kW | 230 V | 50 Hz
- wymiary: szer. 240 x gł. 465 x wys. 480 mm
- waga: 9,2 kg
- GTIN: 4015613800974

109901

UVP* 2 915,- PLN

Cennik obowiązuje od 01.01.2024 - lub do wyczerpania zapasów -

Dla wszystkich dostaw obowiązują ogólne warunki handlowe firmy Bartscher GmbH. Wszystkie podane ceny są jedynie cenami sugerowanymi. Sprzedawca może dowolnie ustalać ceny sprzedaży.

Zastrzega się prawo wprowadzania zmian technicznych.

Szczegółowe informacje o produktach – www.bartscher.com



CENTRA WYSTAWIENNICZO-SZKOLENIOWE



Zapraszamy do odwiedzin naszych wystaw i obejrzenia na żywo urządzeń marki Bartscher. Istnieje również możliwość uzgodnienia terminów telefonicznie.

Bartscher
od 1876

Bartscher GmbH
Biuro w Polsce
 ul. Trakt Brzeski 94, 94A
 05-077 Warszawa-Wesoła
 Tel.: 0 22 760 86 45
 Fax: 0 22 773 19 22
 E-Mail: info@bartscher.pl
www.bartscher.com