

8L Plus - 2x8L Plus



165118 - 165119

Bartscher GmbH
Franz-Kleine-Str. 28
D-33154 Salzkotten
Γερμανία

τηλ. +49 5258 971-0
φαξ: +49 5258 971-120
**Τηλεφωνική γραμμή εξυπηρέτησης: +49 5258
971-197**
www.bartscher.com



Έκδοση: 2.0

Ημερομηνία έκδοσης: 2021-10-27

Πρωτότυπες οδηγίες χρήσης

1	Ασφάλεια	2
1.1	Επεξήγηση των προειδοποιητικών φράσεων	2
1.2	Οδηγίες ασφάλειας	3
1.3	Προβλεπόμενη χρήση.....	6
1.4	Ακατάλληλη χρήση.....	6
2	Γενικές πληροφορίες	7
2.1	Ευθύνη και εγγύηση.....	7
2.2	Προστασία πνευματικών δικαιωμάτων.....	7
2.3	Δήλωση συμμόρφωσης	7
3	Μεταφορά, συσκευασία και αποθήκευση	8
3.1	Έλεγχος παράδοσης.....	8
3.2	Συσκευασία	8
3.3	Αποθήκευση	8
4	Τεχνικά χαρακτηριστικά	9
4.1	Τεχνικά χαρακτηριστικά	9
4.2	Επισκόπηση τμημάτων της συσκευής	11
4.3	Λειτουργίες συσκευής	13
5	Εγκατάσταση και χρήση	13
5.1	Εγκατάσταση	13
5.2	Χρήση	15
6	Καθαρισμός	20
6.1	Οδηγίες ασφαλείας κατά τον καθαρισμό	20
6.2	Καθαρισμός	20
7	Πιθανές δυσλειτουργίες	22
8	Ανακύκλωση.....	24



Πριν να ξεκινήσετε τη χρήση της συσκευής πρέπει να διαβάσετε τις οδηγίες χρήσης και να τις φυλάξετε σε ένα διαθέσιμο μέρος!

Οι οδηγίες χρήσης περιέχουν την περιγραφή της εγκατάστασης, λειτουργίας και συντήρησής της συσκευής, γι' αυτό αποτελούν σημαντική πηγή πληροφοριών και χρήσιμο εγχειρίδιο. Προϋπόθεση για την ασφαλή και σωστή λειτουργία της συσκευής είναι η εξοικείωση με όλες τις οδηγίες ασφαλείας και λειτουργίας που περιέχονται σ' αυτές τις οδηγίες. Επιπλέον, ισχύουν οι διατάξεις σχετικά με την πρόληψη ατυχημάτων, οι κανονισμοί υγείας και ασφαλείας και οι νομικοί κανονισμοί που εφαρμόζονται στον τομέα εφαρμογής της συσκευής.

Πριν αρχίσετε τη χρήση της συσκευής και ιδιαίτερα πριν την ξεκινήσετε, διαβάστε αυτές τις οδηγίες χρήσης για να αποφύγετε τραυματισμού και υλική ζημιά. Η εσφαλμένη χρήση μπορεί να οδηγήσει σε βλάβη.

Αυτές οι οδηγίες χρήσης αποτελούν αναπόσπαστο μέρος του προϊόντος και πρέπει να φυλάσσονται σε άμεση γειτνίαση με τη συσκευή και να είναι διαθέσιμες ανά πάσα στιγμή. Όταν η συσκευή μεταβιβάζεται, είναι επίσης απαραίτητο να μεταβιβαστούν μαζί και αυτές οι οδηγίες χρήσης.

GR

1 Ασφάλεια

Η συσκευή έχει κατασκευαστεί σύμφωνα με τους ισχύοντες κανόνες της τεχνολογίας. Ωστόσο, αυτή η συσκευή μπορεί να αποτελέσει πηγή κινδύνου, εάν χρησιμοποιηθεί ακατάλληλα ή όχι σύμφωνα με τον προορισμό της. Όλα τα άτομα που χρησιμοποιούν τη συσκευή πρέπει να τηρούν τις πληροφορίες που περιέχονται σε αυτές τις οδηγίες λειτουργίας και να τηρούν τις οδηγίες ασφαλείας.

1.1 Επεξήγηση των προειδοποιητικών φράσεων

Σημαντικές πληροφορίες ασφαλείας και προειδοποιήσεις σημειώνονται σε αυτό το εγχειρίδιο με τις κατάλληλες προειδοποιητικές φράσεις. Αυτές οι οδηγίες πρέπει να τηρούνται αυστηρά για την αποφυγή ατυχημάτων, τραυματισμών και υλικών ζημιών.



ΚΙΝΔΥΝΟΣ!

Η προειδοποιητική φράση **ΚΙΝΔΥΝΟΣ** προειδοποιεί για κινδύνους που οδηγούν σε σοβαρό τραυματισμό ή θάνατο, εάν δεν αποφεύγονται.



ΠΡΟΕΙΔΟΠΟΙΗΣΗ!

Η προειδοποιητική φράση **ΠΡΟΕΙΔΟΠΟΙΗΣΗ** προειδοποιεί για κινδύνους που οδηγούν σε μέτριο ή βαρύ τραυματισμό, εάν δεν αποφεύγονται.



ΠΡΟΣΟΧΗ!

Η προειδοποιητική φράση **ΠΡΟΣΟΧΗ** προειδοποιεί για κινδύνους που οδηγούν σε ελαφρύ ή μέτριο τραυματισμό, εάν δεν αποφεύγονται.

ΠΡΟΣΟΧΗ!

Η προειδοποιητική φράση **ΠΡΟΣΟΧΗ** υποδεικνύει πιθανή υλικά ζημιά που μπορεί να προκύψει αν δεν ακολουθήσετε τις οδηγίες ασφαλείας.

ΟΔΗΓΙΑ!

Το σύμβολο **ΟΔΗΓΙΑ** ενημερώνει τον χρήστη για περαιτέρω πληροφορίες και οδηγίες χρήσης.

1.2 Οδηγίες ασφαλείας

Ηλεκτρικό ρεύμα

- Η υπερβολική τάση δικτύου ή η λανθασμένη εγκατάσταση μπορεί να προκαλέσει ηλεκτροπληξία.
- Η συσκευή μπορεί να συνδεθεί μόνο αν τα στοιχεία στην αναγνωριστική πινακίδα αντιστοιχούν στην τάση δικτύου.
- Για να αποφύγετε ηλεκτρικά βραχυκύκλωμα, κρατήστε τη συσκευή στεγνή.
- Σε περίπτωση δυσλειτουργίας κατά τη λειτουργία, αποσυνδέστε αμέσως τη συσκευή από την παροχή ρεύματος.
- Μην αγγίζετε το βύσμα της συσκευής με βρεγμένα χέρια.
- Μην πιάνετε ποτέ τη συσκευή όταν έχει πέσει μέσα στο νερό. Άμεσα αποσυνδέστε τη συσκευή από την παροχή ρεύματος.
- Όλες οι επισκευές και το άνοιγμα του περιβλήματος επιτρέπεται να πραγματοποιούνται μόνο από ειδικούς και κατάλληλα εργαστήρια.
- Μην μεταφέρετε τη συσκευή πιάνοντάς την από το καλώδιο.
- Μην αφήνετε το καλώδιο τροφοδοσίας να έχει επαφή με πηγές θερμότητας ή αιχμηρές άκρες.

- Το καλώδιο τροφοδοσίας δεν πρέπει να λυγίζει, να συμπιέζεται ή να είναι δεμένο.
- Το καλώδιο τροφοδοσίας πρέπει πάντα να ξετυλιχθεί πλήρως.
- Ποτέ μην τοποθετείτε τη συσκευή ή άλλα αντικείμενα πάνω στο καλώδιο τροφοδοσίας.
- Για να απενεργοποιήσετε την τροφοδοσία, πάντα πρέπει να πιάσετε το βύσμα.
- Πρέπει να ελέγχετε τακτικά το καλώδιο τροφοδοσίας για φθορά. Ποτέ μη χρησιμοποιείτε τη συσκευή με βλαμμένο καλώδιο τροφοδοσίας. Αν το καλώδιο είναι βλαμμένο, τότε με σκοπό να αποφύγετε κίνδυνο πρέπει να αναθέσετε την ανταλλαγή του στο εργοστάσιοσέρβις ή στο εξουσιοδοτημένο ηλεκτρολόγο.

Εύφλεκτα υλικά

- Ποτέ μην εκθέτετε τη συσκευή σε υψηλές θερμοκρασίες, όπως κουζίνα, φούρνος, ανοικτή φλόγα, θερμαντικό εξοπλισμό κλπ.
- Η συσκευή πρέπει να καθαρίζεται τακτικά για να αποφευχθεί κίνδυνος πυρκαγιάς.
- Μην καλύπτετε τη συσκευή, π.χ. με αλουμινόχαρτο ή πανιά.
- Χρησιμοποιήστε τη συσκευή μόνο χρησιμοποιώντας τα υλικά που έχουν καθοριστεί για το σκοπό αυτό και με τις κατάλληλες ρυθμίσεις θερμοκρασίας. Τα υλικά, τα προϊόντα διατροφής και τα υπολείμματα τροφίμων στη συσκευή ενδέχεται να αναφλεγούν.
- Ποτέ μην χρησιμοποιείτε τη συσκευή δίπλα σε ανάφλεκτα ή εύφλεκτα υλικά (π.χ. βενζίνη, οινόπνευμα, αλκοόλ). Η υψηλή θερμοκρασία προκαλεί την εξάτμιση αυτών των υλικών και ως επακόλουθο της επαφής με τις πηγές ανάφλεξης μπορεί να προκληθεί έκρηξη.
- Σε περίπτωση πυρκαγιάς, πριν να λάβετε κατάλληλα μέτρα πυρόσβεσης, αποσυνδέστε τη συσκευή από την παροχή ρεύματος. Ποτέ μην σβήνετε την πυρκαγιά με νερό όσο η συσκευή είναι συνδεδεμένη στην ηλεκτρική ενέργεια. Μετά τη σβέση της φωτιάς, πρέπει να εξασφαλιστεί επαρκής παροχή καθαρού αέρα.

Ασφάλεια κατά το τηγάνισμα σε βαθύ λίπος

- Μην αφήνετε την συσκευή εν λειτουργία χωρίς επίτηρηση. Πιθανά ελαττώματα μπορεί να οδηγήσουν σε υπερθέρμανση και ανάφλεξη λαδιού για βαθύ τηγάνισμα / λίπους σε κύβους (μπλοκ).
- Εάν η υπερθέρμανση έχει ως αποτέλεσμα την ανάφλεξη του λαδιού για βαθύ τηγάνισμα / λίπους σε κύβους (μπλοκ), εφαρμόστε το καπάκι και αποσυνδέστε τη συσκευή από την παροχή ρεύματος.
- Πιτσιλίσματα ή εκρήξεις καυτού ελαίου/λίπους μπορεί να προκαλέσουν εγκαύματα χεριών, ώμων και προσώπου. Χρησιμοποιήστε προστατευτικά γάντια κουζίνας.

Ασφάλεια

- Μη χρησιμοποιείτε υγρά ή βρεγμένα προϊόντα για τηγάνισμα. Στεγνώστε τα πριν τη χρήση. Αφαιρέστε την περίσσεια πάγου από τα κατεψυγμένα προϊόντα πριν το τηγάνισμα σε βαθύ λίπος.
- Μην κρεμάτε κατεψυγμένα τρόφιμα στο καλάθι πάνω από το κάδο γεμάτο με λάδι για βαθύ τηγάνισμα / λίπος σε κύβους (μπλοκ). Κατά τη διάρκεια του τηγανίσματος σε βαθύ λίπος, ακόμη και οι μικρότερες σταγόνες νερού προκαλούν πισσιλίσματα καυτού λαδιού ή ακόμα και μικρές εκρήξεις.

Η επιφάνεια καίει

- Οι επιφάνειες της συσκευής ζεσταίνονται πολύ κατά τη λειτουργία. Υπάρχει κίνδυνος εγκαυμάτων. Υψηλές θερμοκρασίες παραμένουν επίσης και μετά την απενεργοποίηση.
- Μην αγγίζετε καμία ζεστή επιφάνεια της συσκευής. Χρησιμοποιήστε τα διαθέσιμα χειριστήρια και λαβές.
- Η συσκευή μπορεί να μεταφέρεται και να καθαρίζεται μόνο αφού έχει κρυώσει εντελώς.
- Ποτέ μην ψεκάστε τις θερμές επιφάνειες με κρύο νερό ή εύφλεκτα υγρά.

Ηλεκτρομαγνητικό πεδίο

- Τα μαγνητοποιημένα αντικείμενα, όπως οι πιστωτικές κάρτες, οι φορείς δεδομένων και οι αριθμομηχανές, δεν πρέπει να βρίσκονται σε άμεση γειτνίαση με την ενεργοποιημένη συσκευή. Το μαγνητικό πεδίο μπορεί να τα βλάψει.
- Απαγορεύεται να ανοίγετε το κάτω προστατευτικό!
- Η επιστημονικές μελέτες έχουν αποδείξει ότι συσκευές επαγωγής δεν αποτελούν απειλή. Παρόλα αυτά, οι άνθρωποι που διαθέτουν βηματοδότη θα πρέπει να διατηρούν απόσταση τουλάχιστον 60 cm από τη συσκευή που λειτουργεί.

Απειλή για την υγεία από καμένα τρόφιμα!

- Τα ακρυλαμίδια που βρίσκονται στα καμένα τρόφιμα είναι επικίνδυνα για την υγεία και μπορούν να προκαλέσουν καρκίνο. Για να αποφύγετε ή να μειώσετε τα ακρυλαμίδια, τα τηγανισμένα προϊόντα πρέπει πάντα να είναι κίτρινα και χρυσά αντί σκούρα ή καφέ.
- Τα καμμένα υπολείμματα ή ψίχουλα πρέπει να απομακρύνονται τακτικά από το λάδι βαθύς τηγανίσματος.
- Τα προϊόντα που περιέχουν άμυλο, ειδικά τα σιτηρά και προϊόντα από πατάτα, πρέπει να τηγανιστούν σε θερμοκρασία που δεν υπερβαίνει τους 180° C.

Ακατάλληλη χρήση

- Η ακατάλληλη ή απαγορευμένη χρήση ενδέχεται να προκαλέσει βλάβη στη συσκευή.
- Η συσκευή μπορεί να χρησιμοποιηθεί μόνο όταν η τεχνική της κατάσταση δεν γεννάει αμφιβολία και επιτρέπει την ασφαλή λειτουργία.
- Η συσκευή μπορεί να χρησιμοποιηθεί μόνο εάν όλες οι συνδέσεις έχουν γίνει σύμφωνα με τους κανονισμούς.
- Η συσκευή μπορεί να χρησιμοποιηθεί μόνο όταν είναι καθαρή.
- Χρησιμοποιείτε μόνο γνήσια ανταλλακτικά. Μην επιχειρήσετε ποτέ να επισκευάσετε τη συσκευή μόνοι σας.
- Απαγορεύονται οιοσδήποτε αλλαγές και τροποποιήσεις της συσκευής.

Λειτουργικό προσωπικό

- Η συσκευή πρέπει να χειρίζεται μόνο από ειδικευμένο και εκπαιδευμένο εξειδικευμένο προσωπικό.
- Η συσκευή αυτή δεν επιτρέπεται να χρησιμοποιείται από άτομα (συμπεριλαμβανομένων παιδιών) με περιορισμένες σωματικές, αισθητηριακές ή διανοητικές ικανότητες, καθώς και άτομα με περιορισμένη εμπειρία ή/και περιορισμένη γνώση.
- Τα παιδιά πρέπει να εποπτεύονται για να υπάρχει σιγουριά ότι δεν παίζουν ή δεν εκκινούν τη συσκευή.

GR

1.3 Προβλεπόμενη χρήση

Οποιαδήποτε χρήση της συσκευής για διάφορους σκοπούς ή/και παρέκκλιση από την προβλεπόμενη χρήση που περιγράφεται παρακάτω απαγορεύεται και θεωρείται ακατάλληλη.

Η ακόλουθη χρήση είναι σύμφωνη με την προβλεπόμενη:

- Τηγάνισμα σε βαθύ λίπος ακατάλληλων προϊόντων διατροφής.

1.4 Ακατάλληλη χρήση

Η εσφαλμένη χρήση μπορεί να προκαλέσει σοβαρούς τραυματισμούς σε πρόσωπα και υλικές ζημιές που προκαλούνται από επικίνδυνη τάση, φωτιά και υψηλές θερμοκρασίες. Με τη βοήθεια της συσκευής αυτής μπορεί να γίνονται μόνο οι εργασίες που περιγράφονται σ' αυτές τις οδηγίες χρήσης.

Η ακόλουθη χρήση δεν είναι σύμφωνη με την προβλεπόμενη:

- Τηγάνισμα σε βαθύ λίπος ακατάλληλων προϊόντων διατροφής
- Τηγάνισμα σε βαθύ λίπος υγρών ή υγρών βρεγμένων προϊόντων διατροφής
- Μην κρεμάτε κατεψυγμένα τρόφιμα στο καλάθι της φριτέζας πάνω από το καυτό λάδι / λίπος για βαθύ τηγάνισμα.

2 Γενικές πληροφορίες

2.1 Ευθύνη και εγγύηση

Όλες οι πληροφορίες και οι οδηγίες που περιλαμβάνονται στις οδηγίες χρήσης συντάχθηκαν βάσει έγκυρους κανονισμούς, σύγχρονες κατασκευαστικές και μηχανικές γνώσεις, καθώς και τη δική μας γνώση και εμπειρία πολλών ετών. Σε περίπτωση παραγγελίας ειδικών μοντέλων ή προσθέτων λειτουργιών, καθώς και χρήσης των πιο σύγχρονων τεχνικών επιτευγμάτων, η συσκευή που σας έχει παραδοθεί μπορεί να διαφέρει, υπό ορισμένες συνθήκες, από τις περιγραφές και τα σχέδια αυτών εδώ των οδηγιών χρήσης.

Ο κατασκευαστής δεν φέρει ευθύνη για ζημιές και δυσλειτουργίες που προκύπτουν από:

- τη μην τήρηση των οδηγιών χρήσης,
- την ακατάλληλη χρήση,
- τεχνικές τροποποιήσεις του χρήστη,
- τη χρήση των μην προβλεπόμενων ανταλλακτικών.

Διατηρούμε το δικαίωμα να προβούμε σε τεχνικές αλλαγές στο προϊόν για να βελτιώσουμε τις χρηστικές του δυνατότητες και την απόδοσή του.

GR

2.2 Προστασία πνευματικών δικαιωμάτων

Οι οδηγίες χρήσης και τα κείμενα, σχέδια, φωτογραφίες και άλλα στοιχεία περιέχονται σ' αυτές προστατεύονται από τους νόμους περί της πνευματικής ιδιοκτησίας. Χωρίς την έγγραφη άδεια του παραγωγού απαγορεύεται η αναπαραγωγή του περιεχομένου των οδηγιών σε οποιαδήποτε μορφή και με οποιοδήποτε τρόπο, και επίσης του οποιοδήποτε μέρους αυτών καθώς και η χρήση αυτών ή/και διανομή σε τρίτους. Παραβιάσεις των ανωτέρω οδηγούν στην υποχρέωση καταβολής αποζημίωσης. Επιφυλασσόμαστε του δικαιώματος να διεκδικούμε πρόσθετες παροχές.

2.3 Δήλωση συμμόρφωσης

Η συσκευή συμμορφώνεται με τα ισχύοντα πρότυπα και τις οδηγίες της Ευρωπαϊκή Ένωση. Τα παραπάνω επιβεβαιώνονται στη δήλωση συμμόρφωσης ΕΚ. Αν χρειαστεί, θα χαρούμε να σας αποστείλουμε τη σχετική δήλωση συμμόρφωσης.

3 Μεταφορά, συσκευασία και αποθήκευση

3.1 Έλεγχος παράδοσης

Μετά την παραλαβή της συσκευής πρέπει αμέσως να ελέγξετε αν η συσκευή έφτασε ολόκληρη και αν έχουν προκληθεί ζημιές κατά τη διάρκεια της μεταφοράς. Σε περίπτωση ορατών ζημιών λόγω μεταφοράς, πρέπει να αρνηθείτε την παραλαβή της συσκευής ή να την παραλάβετε υπό όρους. Στα έγγραφα μεταφοράς/δελτίο αποστολής της εταιρείας μεταφορών, πρέπει να επισημάνετε την έκταση της ζημίας και να υποβάλετε σχετική καταγγελία. Οι κρυφές ζημιές πρέπει να δηλώνονται αμέσως μετά την ταυτοποίησή τους, καθώς οι αξιώσεις μπορούν να διεκδικηθούν μόνο εντός των προβλεπόμενων προθεσμιών.

Σε περίπτωση που λείπει οποιοδήποτε εξάρτημα ή αξεσουάρ παρακαλώ, επικοινωνήστε με το δικό μας Τμήμα Εξυπηρέτησης Πελατών.

3.2 Συσκευασία

Μην πετάτε το χαρτόνι της συσκευής. Μπορεί να χρειαστεί για την αποθήκευση, τη μεταφορά ή την αποστολή της συσκευής στο δικό μας κέντρο επισκευών σε περίπτωση ενδεχόμενων βλαβών.

GR

Η συσκευασία και τα μεμονωμένα μέρη είναι κατασκευασμένα από ανακυκλώσιμα υλικά. Και ειδικά: πλαστικά φύλλα και πλαστικές σακούλες, συσκευασία από χαρτόνι.

Κατά τη διάθεση των συσκευασιών, τηρήστε τους κανονισμούς στη χώρα σας. Τα υλικά συσκευασίας που μπορεί να επαναχρησιμοποιηθούν πρέπει να ανακυκλώνονται.

3.3 Αποθήκευση

Κρατήστε τη συσκευασία κλειστή μέχρι να εγκατασταθεί η συσκευή και κατά την αποθήκευση ακολουθήστε τις εξωτερικές σημάνσεις σχετικά με την τοποθέτηση και την αποθήκευση. Η συσκευασία πρέπει να αποθηκεύεται μόνο κάτω από τις ακόλουθες συνθήκες:

- σε εσωτερικούς χώρους
- σε ξηρό περιβάλλον και χωρίς σκόνη
- μακριά από επιθετικά μέσα
- σε μέρος προστατευμένο από το φως του ήλιου
- σε χώρο προστατευμένο από μηχανικούς κραδασμούς.

Σε περίπτωση αποθήκευσης μεγαλύτερης διάρκειας (πάνω από τρεις μήνες), χρειάζεται τακτικός έλεγχος όλων των εξαρτημάτων και της συσκευασίας. Αν είναι απαραίτητο, η συσκευασία πρέπει να αντικατασταθεί με καινούργια.

4 Τεχνικά χαρακτηριστικά

4.1 Τεχνικά χαρακτηριστικά

Έκδοση / Ιδιότητες 165118-165119

- Τύπος: επιτραπέζια συσκευή
- Τύπος τροφοδοσίας: ηλεκτρικός (επαγωγή)
- Θερμαντήρας: πηνίο επαγωγής
- Θερμοστάτης ασφάλειας
- Στρόφιγγα εκροής λίπους
- Σύνδεση συσκευής: έτοιμη για σύνδεση
- Έλεγχος: περιστροφικό κουμπί
- Διακόπτης ON/OFF
- Ενδεικτικές λυχνίες ζεστάματος, διατήρησης ζέστης
- Χαρακτηριστικά: θερμαντικό στοιχείο από χαλκό

Όνομασία:	Επαγωγική φριτέζα 8L Plus
Κωδ. προϊόντος:	165118
Υλικό:	ανοξείδωτος χάλυβας
Αριθμός κάδων:	1
Χωρητικότητα κάδων σε λίτρα:	8
Διαστάσεις κάδων (π x β x ύ) σε mm:	238 x 300 x 205
Αριθμός καλαθιών:	1
Χωρητικότητα καλαθιού σε l:	5,5
Διαστάσεις καλαθιών (π x β x ύ) σε mm:	190 x 230 x 145
Εύρος θερμοκρασίας από - έως σε ° C:	60 - 190
Στοιχεία σύνδεσης:	3,5 kW 220-240 V 50/60 Hz
Διαστάσεις (π x β x ύ) σε mm	290 x 565 x 415
Βάρος σε kg:	12,5

Συμπεριλαμβάνονται:

- 1 καλάθι τηγανίσματος
- 1 καπάκι
- 1 διάτρητο φύλλο

Όνομασία:	Επαγγελματική φριτέζα 2x8L Plus
Κωδ. προϊόντος:	165119
Υλικό:	ανοξειδωτος χάλυβας
Αριθμός κάδων:	2
Χωρητικότητα κάδων σε λίτρα:	8
Διαστάσεις κάδων (πλάτος x βάθος x ύψος) σε mm:	238 x 300 x 205
Αριθμός καλαθιών:	2
Χωρητικότητα καλαθιού σε l:	5,5
Διαστάσεις καλαθιών (πλάτος x βάθος x ύψος) σε mm:	190 x 230 x 145
Εύρος θερμοκρασίας από - έως σε ° C:	60 - 190
Στοιχεία σύνδεσης:	7 kW / 220-240 V / 50 Hz
Διαστάσεις (πλάτος x βάθος x ύψος) σε mm	580 x 575 x 415
Βάρος σε kg:	23,0

GR


Διατηρούμε το δικαίωμα πραγματοποίησης τεχνικών μετατροπών!

Συμπεριλαμβάνονται:

- 2 καλάθια τηγανίσματος
- 2 καπάκια
- 2 διάτρητα φύλλα

4.2 Επισκόπηση τμημάτων της συσκευής

165118




GR

Εικ. 1

1. Πόδια (4x)
2. Περίβλημα
3. Καλάθι για ψήσιμο με λαβή
4. Κάδος
5. Πάνελ χειρισμού
6. Καπάκι με λαβή
7. Στρόφιγγα εκροής λίπους
8. Φίλτρο λίπους και ακαθαρσιών για τον εξαερισμό της συσκευής

165119

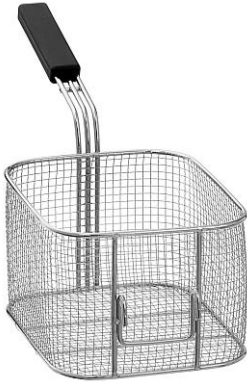


GR

Εικ. 2

1. Καπάκι με λαβή (2x)
2. Πόδια (4x)
3. Περίβλημα
4. Καλάθι για ψήσιμο με λαβή (2x)
5. Πάνελ χειρισμού (2x)
6. Κάδος (2x)
7. Στρόφιγγα εκροής λίπους (2x)
8. Φίλτρο λίπους και ακαθαρσιών για τον εξαερισμό της συσκευής (2x)

Πρόσθετος εξοπλισμός (δεν περιλαμβάνεται στο σετ παράδοσης!)



Καλάθι για τηγάνισμα

Υλικό: ανοξείδωτος χάλυβας

Διαστάσεις καλαθιού:

πλάτος 190 x βάθος 230 x ύψος 145 mm

Σχεδιασμένο για: 5,5 λίτρα

Διαστάσεις:

πλάτος 194 x βάθος 475 x ύψος 215 mm

Βάρος: 0,81 kg

Κωδ. προϊόντος: 165122

4.3 Λειτουργίες συσκευής

Η προηγμένη τεχνολογία της επαγωγικής φριτέζας επιτρέπει να ρυθμίζετε και να διατηρείτε σταθερά την ακριβή θερμοκρασία όταν τηγανίζετε τα τρόφιμα σε καυτό λάδι και έτσι εξασφαλίζετε βέλτιστα αποτελέσματα.

GR

5 Εγκατάσταση και χρήση

5.1 Εγκατάσταση

Αποσυσκευασία / εγκατάσταση

- Αποσυσκευάστε τη συσκευή και αφαιρέστε όλα τα εξωτερικά και εσωτερικά στοιχεία συσκευασίας και τις ασφάλιες για τη μεταφορά.



ΠΡΟΣΕΚΤΙΚΑ!

Κίνδυνος ασφυξίας!

Απαγορεύεται τα παιδιά να έχουν πρόσβαση σε υλικά συσκευασίας όπως πλαστικές σακούλες και στοιχεία φελιζόλ.

- Αν υπάρχει προστατευτική μεμβράνη πάνω στη συσκευή, αφαιρέστε την. Πρέπει να βγάλετε την προστατευτική μεμβράνη προσεκτικά έτσι ώστε να μην αφήσετε υπολείμματα κόλλας. Εναλλακτικά αφαιρέστε τα υπολείμματα της κόλλας με κατάλληλο διαλυτικό.
- Προσέξτε να μην καταστρέψετε την πινακίδα τύπου και τις προειδοποιητικές οδηγίες στη συσκευή.

- **Ποτέ** μην τοποθετείτε τη συσκευή σε περιβάλλον με υγρασία ή υγρό.
- Πρέπει να τοποθετήσετε τη συσκευή έτσι ώστε η πρίζα να είναι πάντα εύκολα διαθέσιμη με σκοπό τη γρήγορη αποσύνδεση της συσκευής όταν υπάρξει τέτοια ανάγκη.
- Η συσκευή πρέπει να τοποθετηθεί σε μια επιφάνεια με τις ακόλουθες ιδιότητες:
 - ίσια, με επαρκή φέρουσα ικανότητα, ανθεκτική στο νερό, στεγνή και ανθεκτική στις υψηλές θερμοκρασίες
 - αρκετά μεγάλη, έτσι ώστε η εργασία με τη συσκευή να γίνεται χωρίς προβλήματα
 - εύκολα προσβάσιμη
 - έχοντας που έχει καλό εξαερισμό.
- Διατηρήστε επαρκή απόσταση από τις άκρες του τραπεζιού. Η συσκευή μπορεί να ανασηκωθεί και να πέσει.
- Διατηρήστε απόσταση τουλάχιστον 20 cm από εύφλεκτους τοίχους και άλλα αντικείμενα.

Σύνδεση με ηλεκτρικό ρεύμα

GR

- Βεβαιωθείτε ότι τα τεχνικά χαρακτηριστικά της συσκευής (βλ. την αναγνωριστική πινακίδα) ταιριάζουν με τα στοιχεία του τοπικού δικτύου.
- Συνδέστε τη συσκευή σε μια μόνη, επαρκώς προστατευμένη πρίζα με προστατευτική επαφή. Μην συνδέετε τη συσκευή σε μια πολλαπλή υποδοχή.
- Κατευθύνετε το καλώδιο σύνδεσης έτσι ώστε κανείς να μην μπορεί να πατήσει πάνω του ή να περάσει πάνω από αυτό.
- Απαιτούνται δύο ξεχωριστές πρίζες για τη σύνδεση της διπλής φριτέζας.
- Μη χρησιμοποιείτε τη συσκευή με εξωτερικό χρονοδιακόπτη ή τηλεχειριστήριο.

5.2 Χρήση

Συμβουλές προειδοποίησης



ΠΡΟΕΙΔΟΠΟΙΗΣΗ!

Κίνδυνος πυρκαγιάς!

Η λειτουργία της συσκευής με στάθμη λαδιού κάτω από τη σήμανση MIN μπορεί να οδηγήσει σε υπερθέρμανση του λαδιού για βαθύ τηγάνισμα και να προκαλέσει πυρκαγιά λαδιού.

Η στάθμη λαδιού πρέπει να είναι μεταξύ των σημάτων «MIN» και «MAX» στο πλευρικό τοίχωμα του κάδου.

Σε περίπτωση υπερθέρμανσης κατά τη λειτουργία, το λάδι για βαθύ τηγάνισμα ή το λίπος σε κύβους (μπλοκ) μπορεί να αναφλεγεί.

Η συσκευή δεν πρέπει να λειτουργεί υπερβολική ώρα! Κατά τη διάρκεια των διακοπών μεταξύ των διεργασιών τηγανίσματος, ο ρυθμιστής θερμοκρασίας πρέπει να στραφεί σε χαμηλότερη ρύθμιση.

Μην εφαρμόζετε ποτέ το καπάκι κατά τη διάρκεια ή αμέσως μετά τη διαδικασία τηγανίσματος.

Το καπάκι εφαρμόζεται μόνο για προστασία από τη σκόνη.

Η επιφάνεια καίει!

Λόγω του χαμηλότερου σημείου ανάφλεξης, το παλιό λάδι μετά το τηγάνισμα έχει μεγαλύτερη τάση για αυτο-ανάφλεξη και προωθεί το σχηματισμό αφρού.

Μη χρησιμοποιείτε παλιό λάδι για το τηγάνισμα. Τακτικά ανταλλάξτε το λάδι για βαθύ τηγάνισμα.

Όταν χειρίζεστε τη συσκευή με στάθμη λαδιού πάνω από τη σήμανση MAX, το καυτό λάδι μπορεί να υπερχειλίσει.

Η στάθμη λαδιού πρέπει να είναι μεταξύ των σημάτων «MIN» και «MAX» στο πλευρικό τοίχωμα του κάδου.

Εάν το καλάθι παραγεμίσετε με προϊόντα τηγανίσματος, το λάδι για βαθύ τηγάνισμα ή το λίπος σε κύβους (μπλοκ) μπορεί να υπερχειλίσει.

Τηρήστε τη μέγιστη στάθμη πλήρωσης του καλάθιου (0,6 kg) με τα προϊόντα τηγανίσματος.

Όταν το νερό εισέλθει στο καυτό λάδι για βαθύ τηγάνισμα, μπορεί να προκαλέσει πιτσιλίσματα λαδιού και να οδηγήσει σε εγκαύματα.

Χρησιμοποιείτε μόνο ξηρά προϊόντα τηγανίσματος.

Κατά την αποστράγγιση του καυτού λαδιού για βαθύ τηγάνισμα / λίπους σε κύβους (μπλοκ), μπορεί να προκληθούν εγκαύματα.

Πριν από την αποστράγγιση, το λάδι για βαθύ τηγάνισμα / λίπος σε κύβους (μπλοκ) θα πρέπει να κρυώσει.

Ετοιμασία της συσκευής

1. Αφαιρέστε το καπάκι και το καλάθι τηγανίσματος και το διάτρητο φύλλο από τη συσκευή.
2. Πριν από τη χρήση, καθαρίστε προσεκτικά τη συσκευή και τα εξαρτήματα σύμφωνα με τις οδηγίες που αναφέρονται στην παράγραφο «Καθαρισμός».
3. Επομένως στεγνώστε καλά τη συσκευή και τον εξοπλισμό της!
4. Τοποθετήστε το διάτρητο φύλλο στο κάτω μέρος του κάδου.
5. Τοποθετήστε το φίλτρο λίπους και ακαθαρσιών από το κάτω μέρος της συσκευής.

ΠΡΟΣΟΧΗ!

Μπορεί να προκληθεί ζημιά και εσφαλμένη λειτουργία της συσκευής λόγω λίπων και ακαθαρσιών!

Μην χρησιμοποιείτε τη συσκευή χωρίς σωστά τοποθετημένο φίλτρο λίπων και ακαθαρσιών.

Οδηγίες χρήσης λαδιού για βαθύ τηγάνισμα ή λίπους σε κύβους (μπλοκ).

- Για βαθύ τηγάνισμα πρέπει να χρησιμοποιήσετε ένα κατάλληλο λάδι (π.χ. φυτικό λίπος, ηλιέλαιο, λάδι από φιστίκια κλπ.) ή λίπος σε κύβους/μπλοκ.

ΟΔΗΓΙΑ!

Λιώστε το λίπος σε μπλοκ (κύβους) προγενέστερα σε μια ξεχωριστή σκευή!

- Χρησιμοποιήστε αποκλειστικά λάδια και λίπη τα οποία είναι κατάλληλα για τηγάνισμα σε υψηλή θερμοκρασία.
- Μην αναμιγνύετε διαφορετικούς τύπους λαδιού ή λίπους, γιατί αυτά μπορεί να έχουν διαφορετικό σημείο βρασμού.

Εγκατάσταση και χρήση

Πλήρωση του κάδου με λάδι για βαθύ τηγάνισμα ή λίπος σε κύβους (μπλοκ)

ΠΡΟΕΙΔΟΠΟΙΗΣΗ!

Πριν από την πλήρωση με λάδι για βαθύ τηγάνισμα ή λίπος σε κύβους (μπλοκ), ο κάδος πρέπει να είναι καθαρός και στεγνός.


1. Βεβαιωθείτε ότι η στρόφιγγα εκροής λίπους είναι κλειστή και κλειδωμένη (λαβή προς τα κάτω).
2. Προσθέστε προσεκτικά περίπου 8 λίτρα λάδι τηγανίσματος μέσα στο κάδο μέχρι να φτάσετε στο επιθυμητό επίπεδο (μεταξύ των σημάνσεων «MIN» και «MAX» στο πλευρικό τοίχωμα του κάδου).

ΠΡΟΣΟΧΗ!

Ποτέ μην χρησιμοποιείτε τη συσκευή όταν στον κάδο δεν υπάρχει λάδι ή λίπος ψησίματος σε κύβους (μπλοκ).

3. Κατά τη διάρκεια της λειτουργίας, επίσης πρέπει να παρακολουθείτε τη στάθμη λαδιού στον κάδο και, εάν χρειάζεται, συμπληρώστε το λάδι για βαθύ τηγάνισμα ή λίπος σε κύβους (μπλοκ).

Εξαρτήματα χειρισμού



Εικ. 3

1. Ενδεικτική λυχνία διατήρησης θερμότητας (πράσινη)
2. Ενδεικτική λυχνία θέρμανσης (κόκκινη)
3. Ελεγκτής θερμοκρασίας
4. Διακόπτης ενεργοποίησης/απενεργοποίησης με ενσωματωμένη ενδεικτική λυχνία τροφοδοσίας (πράσινη)

Εκκίνηση

1. Συνδέστε τη συσκευή στην κατάλληλη μόνη πρίζα.
 2. Ενεργοποιήστε τη συσκευή με χρήση του διακόπτη ενεργοποίησης/απενεργοποίησης.
- Η πράσινη λυχνία ελέγχου παροχής ρεύματος στον διακόπτη on/off ανάβει.

ΟΔΗΓΙΑ!

Για να εξασφαλίσετε ότι στον κάδο υπάρχει λάδι τηγανίσματος / λίπος στους κύβους (μπλοκ), ο ρυθμιστής θερμοκρασίας θα πρέπει πάντα να στραφεί στη θέση «OFF» και στη συνέχεια στο επιθυμητό επίπεδο θερμοκρασίας - διαφορετικά η συσκευή δεν θερμαίνεται.

3. Ρυθμίστε τον ρυθμιστή θερμοκρασίας περιστρέφοντας τον δεξιόστροφα στην επιθυμητή θερμοκρασία. Μπορεί να επιλέγεται στην περιοχή από 60° C - 190° C.

Κατά τη διάρκεια της προθέρμανσης, η λυχνία ελέγχου θέρμανσης ανάβει και σβήνει όταν επιτευχθεί η επιθυμητή θερμοκρασία.

Ανάβει η πράσινη ενδεικτική λυχνία της διατήρησης θερμότητας. Όταν πέσει η θερμοκρασία στον κάδο, ανάβει η κόκκινη ενδεικτική λυχνία θέρμανσης και η συσκευή θα συνεχίσει να θερμαίνεται.

GR

Βαθύ τηγάνισμα προϊόντων διατροφής

1. Προκειμένου να επιτευχθούν πιο ευεργετικά αποτελέσματα, πρέπει να περιμένετε μέχρι να επιτευχθεί η ζητούμενη θερμοκρασία και μόνο τότε τοποθετήστε τα κατάλληλα φαγητά στον κάδο.
2. Μη χρησιμοποιείτε λάδι για βαθύ τηγάνισμα / λίπος σε κύβους (μπλοκ) για υπερβολικά μεγάλο χρονικό διάστημα σε πολύ υψηλή θερμοκρασία καθώς χάνεται η καταλληλότητά του για χρήση.
3. Για μεγαλύτερα διαλείμματα μεταξύ των διεργασιών τηγανίσματος, ρυθμίστε τον ρυθμιστή θερμοκρασίας σε χαμηλότερη τιμή.
4. Τοποθετήστε τα προετοιμασμένα προϊόντα διατροφής στο καλάθι τηγανίσματος.

ΟΔΗΓΙΑ!


Μη γεμίζετε υπερβολικά το καλάθι, γιατί τότε πέφτει η θερμοκρασία του λαδιού / λίπους και το προϊόν γίνεται πολύ λιπαρό.

ΠΡΟΣΕΚΤΙΚΑ!

Δεν μπορείτε να υπερβείτε το εξής ποσό φαγητού για τηγάνισμα όταν τηγανίζετε:

- Μοντέλο 8l φριτέζα μονή: 0,6 kg
- Μοντέλο 2x8l φριτέζα διπλή: 0,6 kg ανά κάδο

- Χρησιμοποιώντας τη σταθερή λαβή, χαμηλώστε αργά το καλάθι στο λάδι τηγανίσματος και τοποθετήστε το στο τρυπητό φύλλο στο κάτω μέρος του θαλάμου.
 - Προχωρήστε στο βαθύ τηγάνισμα τροφίμων.
 - Μετά το τέλος της διαδικασίας βαθούς τηγανίσματος, σηκώστε προσεκτικά το καλάθι.
 - Κρεμάστε το καλάθι τηγανίσματος από τα άγκιστρα (α) στη ράγα (β) του κιβωτίου διανομής.
 - Περιμένετε να στάζει το υπερβολικό λίπος από τα τηγανητά τρόφιμα.
- Όταν ολοκληρωθεί η διαδικασία τηγανίζματος και η συσκευή δεν χρησιμοποιείται πλέον, γυρίστε τον ελεγκτή θερμοκρασίας στη θέση «OFF».
 - Απενεργοποιήστε τη συσκευή με χρήση του διακόπτη ενεργ/απενεργ.



ΟΔΗΓΙΑ!

Σημειώστε ότι η συσκευή διακόπτει την επαγωγή μετά από 2 ώρες λειτουργίας και μπαίνει σε κατάσταση αναμονής.

ΠΡΟΕΙΔΟΠΟΙΗΣΗ!

Κίνδυνος εγκαύματος!

Κατά τη διάρκεια του τηγανίσματος σε βαθύ λίπος, ακόμη και οι σταγόνες νερού κάτω από το καπάκι προκαλούν πιτσιλιίσματα καυτού λαδιού ή ακόμα και μικρές εκρήξεις.

Απαγορεύεται η χρήση της φριτζας με καπάκι μαζί!

Το καπάκι χρησιμεύει μόνο ως κάλυμμα σκόνης ή για τη διατήρηση της θερμοκρασίας λαδιού / λίπους σε κύβους (μπλοκ) σε περίπτωση διακοπής της χρήσης.

Πριν τοποθετήσετε το καπάκι, βεβαιωθείτε ότι είναι στεγνό, έτσι ώστε να μην στάζει νερό στον κάδο.

Αντικατάσταση και αφαίρεση λαδιού για βαθύ τηγάνισμα / υγρού λίπους σε κύβους (μπλοκ)

1. Το λάδι για βαθύ τηγάνισμα / υγρό λίπος σε κύβους (μπλοκ) θα πρέπει να αλλάζει τακτικά μόλις αυτό δεν πληροί πλέον τις νομικές απαιτήσεις.
2. Αφού κρυώσει το λάδι για βαθύ τηγάνισμα / το λίπος σε κύβους (μπλοκ) θα πρέπει να αποστραγγιστεί από τον κάδο μέσω της στρόφιγγας εκροής λίπους στο δοχείο συλλογής.
3. Επιβεβαιωθείτε ότι το δοχείο στέκεται σταθερά.

ΟΔΗΓΙΑ!

Απορρίψτε το χρησιμοποιημένο λάδι / λίπος για βαθύ τηγάνισμα με προσοχή στο περιβάλλον και σύμφωνα με τους ισχύοντες τοπικούς κανονισμούς.

6 Καθαρισμός

6.1 Οδηγίες ασφαλείας κατά τον καθαρισμό

- Πριν από τον καθαρισμό, η συσκευή πρέπει να αποσυνδεθεί από την παροχή ρεύματος.
- Αφήστε τη συσκευή να κρυώσει εντελώς.
- Προσέξτε να μην εισέλθει νερό μέσα στη συσκευή. Μην βυθίζετε τη συσκευή σε νερό ή άλλα υγρά κατά τον καθαρισμό. Για να καθαρίσετε τη συσκευή μην χρησιμοποιήσετε ρεύμα νερού υπό πίεση.
- Μην χρησιμοποιείτε αιχμηρά ή μεταλλικά αντικείμενα (μαχαίρι, πιρούνι κ.λπ.) για να καθαρίσετε τη συσκευή. Τα αιχμηρά αντικείμενα μπορούν να βλάψουν τη συσκευή και να προκαλέσουν ηλεκτροπληξία όταν έρχονται σε επαφή με τα αγώγιμα στοιχεία.
- Μην χρησιμοποιείτε λειαντικά καθαριστικά που περιέχουν διαλύτες ούτε καυστικά μέσα καθαρισμού. Μπορούν να βλάψουν την επιφάνεια.

6.2 Καθαρισμός

1. Στο τέλος της εργάσιμης ημέρας, η συσκευή πρέπει να καθαριστεί καλά.
2. Αφαιρέστε το καπάκι από τον κάδο, εάν είναι τοποθετημένο, αφαιρέστε το καλάθι τηγανίσματος από τον κάδο.
3. Μετά την ψύξη, αδειάστε τον κάδο σύμφωνα με τις οδηγίες που βρίσκονται στην παράγραφο **«Αντικατάσταση και αφαίρεση λαδιού για βαθύ τηγάνισμα / υγρού λίπους σε κύβους (μπλοκ)»**.
4. Αφαιρέστε το διάτρητο φύλλο από τον κάδο.

5. Πλύνετε το καλάθι τηγανίσματος, το καπάκι σε ζεστό νερό με ήπιο καθαριστικό. Τα εξαρτήματα που είναι πολύ βρομερά μπορείτε να τα βυθίσετε στο νερό λίγο.
6. Πλύνετε τον κάδο με ζεστό νερό και ήπιο απορρυπαντικό. Αποστραγγίστε το νερό σε κατάλληλο δοχείο μέσω της στρόφιγγας εκροής. Ξεπλύνετε με καθαρό νερό και αποστραγγίστε το ξανά μέσω της στρόφιγγας εκροής για να το ξεπλύνετε.

ΠΡΟΕΙΔΟΠΟΙΗΣΗ!

Η υγρασία μπορεί να εισέλθει στο ηλεκτρικό σύστημα ή το κουτί ελέγχου και να προκαλέσει ηλεκτροπληξία κατά την εκκίνηση.

Μην καθαρίζετε τη συσκευή και το καλώδιο σύνδεσης με νερό ή κάτω από τρεχούμενο νερό και μην το βυθίζετε σε νερό ή άλλα υγρά.

7. Το πάνελ χειρισμού, την επιφάνεια της συσκευής και το καλώδιο σύνδεσης σκουπίζετε μόνο με ένα ελαφρώς υγρό πανί.
8. Τακτικά αφαιρείτε το φίλτρο λίπους / ακαθασιών από το κάτω μέρος της συσκευής και καθαρίζετε το με ένα ήπιο καθαριστικό ή σε πλυντήριο πιάτων.
9. Τα ανοίγματα εξαερισμού στο κάτω μέρος της συσκευής δεν πρέπει να φράσσονται με ακαθαρσίες ή σκόνη. Θα πρέπει να καθαρίζονται τακτικά με πινέλο ή φυσητήρα.
10. Όλα τα πλυμένα μέρη και εξαρτήματα θα πρέπει να στεγνώσουν καλά και η συσκευή να επανασυναρμολογηθεί:

7 Πιθανές δυσλειτουργίες

Ο παρακάτω πίνακας περιγράφει πιθανές αιτίες και μεθόδους αφαίρεσης σφαλμάτων εργασίας ή σφαλμάτων που εμφανίζονται κατά τη λειτουργία της συσκευής. Εάν τα σφάλματα δεν μπορούν να διορθωθούν, επικοινωνήστε με το κέντρο σέρβις.

Αναφέρετε τον κωδικό προϊόντος, το όνομα του μοντέλου και τον σειριακό αριθμό. Αυτά τα δεδομένα βρίσκονται στην πινακίδα τύπου της συσκευής.

Σφάλμα	Πιθανή αιτία	Επίλυση
Η συσκευή είναι συνδεδεμένη στην παροχή ρεύματος, αλλά η πράσινη λυχνία τροφοδοσίας δεν ανάβει και η συσκευή δεν θερμαίνεται	Λάθος συνδεδεμένο βύσμα	Ελέγξτε το φις και τοποθετήστε το σωστά
	Ενεργοποιήθηκε η προστασία της ηλεκτρικής τροφοδοσίας	Ελέγξτε την ασφάλεια, ελέγξτε τη συσκευή αφού τη συνδέσετε σε μια άλλη πρίζα
Η κόκκινη ενδεικτική λυχνία αναβοσβήνει κάθε 4 δευτερόλεπτα	Ο ανεμιστήρας δεν λειτουργεί	Επικοινωνήστε με το σέρβις.
	Τα ανοίγματα εξαερισμού είναι φραγμένα με ακαθαρσίες και λίπος	Ελέγξτε το φίλτρο, καθαρίστε το εάν είναι απαραίτητο
	Δεν υπάρχει αρκετός ελεύθερος χώρος γύρω από τη συσκευή	Διατηρήστε επαρκή απόσταση
Η κόκκινη ενδεικτική λυχνία αναβοσβήνει δυο φορές κάθε 4 δευτερόλεπτα	Υπερθέρμανση της συσκευής χωρίς λάδι για βαθύ τηγάνισμα στον κάδο	Προσθέστε λάδι για βαθύ τηγάνισμα / υγρό λίπος σε κύβους (μπλοκ)
Η κόκκινη ενδεικτική λυχνία αναβοσβήνει τρεις φορές κάθε 4 δευτερόλεπτα	Εσφαλμένη τροφοδοσία: πάνω από 265 V ή κάτω από 135 V	Βεβαιωθείτε ότι η τάση τροφοδοσίας κυμαίνεται μεταξύ 135 V και 265 V. Εάν το πρόβλημα επαναληφθεί, επικοινωνήστε με το κέντρο σέρβις
Η κόκκινη ενδεικτική λυχνία αναβοσβήνει τέσσερις φορές κάθε 4 δευτερόλεπτα	Βραχυκύκλωμα ή ανοιχτό κύκλωμα του αισθητήρα θερμοκρασίας λαδιού	Επικοινωνήστε με το σέρβις

Σφάλμα	Πιθανή αιτία	Επίλυση
Η κόκκινη ενδεικτική λυχνία θέρμανσης και η πράσινη ενδεικτική διάτρησης θερμότητας συνεχίζουν να αναβοσβήνουν κάθε 4 δευτερόλεπτα ταυτόχρονα	Βραχυκύκλωμα στον αισθητήρα πηνίου θέρμανσης	Επικοινωνήστε με το σέρβις
Η κόκκινη ενδεικτική λυχνία θέρμανσης και η πράσινη ενδεικτική διάτρησης θερμότητας συνεχίζουν να αναβοσβήνουν δυο φορές κάθε 4 δευτερόλεπτα ταυτόχρονα	Η σύνδεση με τον αισθητήρα στο πήνιο θέρμανσης έχει διακοπεί	Επικοινωνήστε με το σέρβις
Η κόκκινη ενδεικτική λυχνία θέρμανσης και η πράσινη ενδεικτική διάτρησης θερμότητας συνεχίζουν να αναβοσβήνουν τρεις φορές κάθε 4 δευτερόλεπτα ταυτόχρονα	Η προστασία υπερθέρμανσης έχει ενεργοποιηθεί: το λάδι στον κάδο έχει πολύ υψηλή θερμοκρασία (περίπου $250\text{ }^{\circ}\text{C} \pm 10\text{ }^{\circ}\text{C}$)	Επικοινωνήστε με το σέρβις

8 Ανακύκλωση

Ηλεκτρικές συσκευές



Ο ηλεκτρικός εξοπλισμός σημειώνεται με αυτό το σύμβολο. Οι ηλεκτρικές συσκευές πρέπει να απορρίπτονται και να ανακυκλώνονται με κατάλληλο και φιλικό προς το περιβάλλον τρόπο. Μην πετάτε ηλεκτρικές συσκευές μαζί με οικιακά απορρίμματα. Αποσυνδέστε τη συσκευή από την παροχή ρεύματος και αφαιρέστε το καλώδιο σύνδεσης από τη συσκευή.

Οι ηλεκτρικές συσκευές πρέπει να μεταφέρονται σε καθορισμένα σημεία συλλογής.

Χρησιμοποιημένο λάδι για βαθύ τηγάνισμα

Το χρησιμοποιημένο λάδι για βαθύ τηγάνισμα πρέπει να απορρίπτεται σύμφωνα με τους κανονισμούς που ισχύουν στον τομέα της προστασίας του περιβάλλοντος.