

88L



700182G

Bartscher GmbH
Franz-Kleine-Str. 28
D-33154 Salzkotten
Γερμανία

τηλ. +49 5258 971-0
φαξ: +49 5258 971-120
**Τηλεφωνική γραμμή εξυπηρέτησης: +49 5258
971-197**
www.bartscher.com



Έκδοση: 1.0

Ημερομηνία έκδοσης: 2023-07-24

Πρωτότυπες οδηγίες χρήσης

1	Ασφάλεια	2
1.1	Επεξήγηση των προειδοποιητικών φράσεων	2
1.2	Οδηγίες ασφάλειας	3
1.3	Προβλεπόμενη χρήση.....	6
1.4	Ακατάλληλη χρήση.....	6
2	Γενικές πληροφορίες	7
2.1	Ευθύνη και εγγύηση.....	7
2.2	Προστασία πνευματικών δικαιωμάτων.....	7
2.3	Δήλωση συμμόρφωσης	7
3	Μεταφορά, συσκευασία και αποθήκευση	8
3.1	Έλεγχος παράδοσης.....	8
3.2	Συσκευασία	8
3.3	Αποθήκευση	8
4	Τεχνικά χαρακτηριστικά	9
4.1	Τεχνικά χαρακτηριστικά	9
4.2	Λειτουργίες συσκευής	10
4.3	Επισκόπηση τμημάτων της συσκευής	11
5	Εγκατάσταση και χρήση	12
5.1	Εγκατάσταση	12
5.2	Χρήση	13
6	Καθαρισμός και συντήρηση	16
6.1	Οδηγίες ασφαλείας κατά τον καθαρισμό	16
6.2	Καθαρισμός	17
7	Πιθανές δυσλειτουργίες	18
8	Ανακύκλωση.....	20



Πριν να ξεκινήσετε τη χρήση της συσκευής πρέπει να διαβάσετε τις οδηγίες χρήσης και να τις φυλάξετε σε ένα διαθέσιμο μέρος!

Οι οδηγίες χρήσης περιέχουν την περιγραφή της εγκατάστασης, λειτουργίας και συντήρησής της συσκευής, γι' αυτό αποτελούν σημαντική πηγή πληροφοριών και χρήσιμο εγχειρίδιο. Προϋπόθεση για την ασφαλή και σωστή λειτουργία της συσκευής είναι η εξοικείωση με όλες τις οδηγίες ασφάλειας και λειτουργίας που περιέχονται σ' αυτές τις οδηγίες. Επιπλέον, ισχύουν οι διατάξεις σχετικά με την πρόληψη ατυχημάτων, οι κανονισμοί υγείας και ασφαλείας και οι νομικοί κανονισμοί που εφαρμόζονται στον τομέα εφαρμογής της συσκευής.

Πριν αρχίσετε τη χρήση της συσκευής και ιδιαίτερα πριν την ξεκινήσετε, διαβάστε αυτές τις οδηγίες χρήσης για να αποφύγετε τραυματισμού και υλικές ζημιές. Η εσφαλμένη χρήση μπορεί να οδηγήσει σε βλάβη.

Αυτές οι οδηγίες χρήσης αποτελούν αναπόσπαστο μέρος του προϊόντος και πρέπει να φυλάσσονται σε άμεση γειτνίαση με τη συσκευή και να είναι διαθέσιμες ανά πάσα στιγμή. Όταν η συσκευή μεταβιβάζεται, είναι επίσης απαραίτητο να μεταβιβαστούν μαζί και αυτές οι οδηγίες χρήσης.

1 Ασφάλεια

Η συσκευή έχει κατασκευαστεί σύμφωνα με τους ισχύοντες κανόνες της τεχνολογίας. Ωστόσο, αυτή η συσκευή μπορεί να αποτελέσει πηγή κινδύνου, εάν χρησιμοποιηθεί ακατάλληλα ή όχι σύμφωνα με τον προορισμό της. Όλα τα άτομα που χρησιμοποιούν τη συσκευή πρέπει να τηρούν τις πληροφορίες που περιέχονται σε αυτές τις οδηγίες λειτουργίας και να τηρούν τις οδηγίες ασφαλείας.

1.1 Επεξήγηση των προειδοποιητικών φράσεων

Σημαντικές πληροφορίες ασφαλείας και προειδοποιήσεις σημειώνονται σε αυτό το εγχειρίδιο με τις κατάλληλες προειδοποιητικές φράσεις. Αυτές οι οδηγίες πρέπει να τηρούνται αυστηρά για την αποφυγή ατυχημάτων, τραυματισμών και υλικών ζημιών.



ΚΙΝΔΥΝΟΣ!

Η προειδοποιητική φράση **ΚΙΝΔΥΝΟΣ** προειδοποιεί για κινδύνους που οδηγούν σε σοβαρό τραυματισμό ή θάνατο, εάν δεν αποφεύγονται.



ΠΡΟΕΙΔΟΠΟΙΗΣΗ!

Η προειδοποιητική φράση **ΠΡΟΕΙΔΟΠΟΙΗΣΗ** προειδοποιεί για κινδύνους που οδηγούν σε μέτριο ή βαρύ τραυματισμό, εάν δεν αποφεύγονται.



ΠΡΟΣΟΧΗ!

Η προειδοποιητική φράση **ΠΡΟΣΟΧΗ** προειδοποιεί για κινδύνους που οδηγούν σε ελαφρύ ή μέτριο τραυματισμό, εάν δεν αποφεύγονται.

ΠΡΟΣΟΧΗ!

Η προειδοποιητική φράση **ΠΡΟΣΟΧΗ** υποδεικνύει πιθανή υλικά ζημιά που μπορεί να προκύψει αν δεν ακολουθήσετε τις οδηγίες ασφαλείας.

ΟΔΗΓΙΑ!

Το σύμβολο **ΟΔΗΓΙΑ** ενημερώνει τον χρήστη για περαιτέρω πληροφορίες και οδηγίες χρήσης.

1.2 Οδηγίες ασφαλείας

Ηλεκτρικό ρεύμα

- Η υπερβολική τάση δικτύου ή η λανθασμένη εγκατάσταση μπορεί να προκαλέσει ηλεκτροπληξία.
- Η συσκευή μπορεί να συνδεθεί μόνο αν τα στοιχεία στην αναγνωριστική πινακίδα αντιστοιχούν στην τάση δικτύου.
- Για να αποφύγετε ηλεκτρικά βραχυκύκλωμα, κρατήστε τη συσκευή στεγνή.
- Σε περίπτωση δυσλειτουργίας κατά τη λειτουργία, αποσυνδέστε αμέσως τη συσκευή από την παροχή ρεύματος.
- Μην αγγίζετε το βύσμα της συσκευής με βρεγμένα χέρια.
- Μην πιάνετε ποτέ τη συσκευή όταν έχει πέσει μέσα στο νερό. Άμεσα αποσυνδέστε τη συσκευή από την παροχή ρεύματος.
- Όλες οι επισκευές και το άνοιγμα του περιβλήματος επιτρέπεται να πραγματοποιούνται μόνο από ειδικούς και κατάλληλα εργαστήρια.
- Μην μεταφέρετε τη συσκευή πιάνοντάς την από το καλώδιο.
- Μην αφήνετε το καλώδιο τροφοδοσίας να έχει επαφή με πηγές θερμότητας ή αιχμηρές άκρες.

- Το καλώδιο τροφοδοσίας δεν πρέπει να λυγίζει, να συμπιέζεται ή να είναι δεμένο.
- Το καλώδιο τροφοδοσίας πρέπει πάντα να ξετυλιχθεί πλήρως.
- Ποτέ μην τοποθετείτε τη συσκευή ή άλλα αντικείμενα πάνω στο καλώδιο τροφοδοσίας.
- Για να απενεργοποιήσετε την τροφοδοσία, πάντα πρέπει να πιάσετε το βύσμα.
- Πρέπει να ελέγχετε τακτικά το καλώδιο τροφοδοσίας για φθορά. Ποτέ μη χρησιμοποιείτε τη συσκευή με βλαμμένο καλώδιο τροφοδοσίας. Αν το καλώδιο είναι βλαμμένο, τότε με σκοπό να αποφύγετε κίνδυνο πρέπει να αναθέσετε την ανταλλαγή του στο εργοστάσιοσέρβις ή στο εξουσιοδοτημένο ηλεκτρολόγο.

Κίνδυνος πυρκαγιάς / κίνδυνος από εύφλεκτα υλικά / κίνδυνος έκρηξης!

- Στο εσωτερικό της συσκευής δεν πρέπει να χρησιμοποιούνται άλλες ηλεκτρικές συσκευές.
- Μην αποθηκεύετε ή χρησιμοποιείτε βενζίνη ή άλλα εύφλεκτα αέρια ή υγρά κοντά σε αυτή ή οποιαδήποτε άλλη συσκευή. Τα αέρια μπορεί να αποτελούν κίνδυνο πυρκαγιάς ή έκρηξης.
- Μην βάζετε μέσα στην συσκευή οποιαδήποτε εκρηκτικά, όπως αερολύματα γεμάτα με εύφλεκτα προωστικά αέρια. Από τα δοχεία που είναι γεμάτα με εύφλεκτα αέρια και υγρά σε χαμηλότερες θερμοκρασίες ενδέχεται να εκρέει το περιεχόμενο που μπορεί να αναφλεγεί από σπινθήρες που παράγονται από ηλεκτρικές συσκευές. Κίνδυνος έκρηξης!
- Σε περίπτωση διαρροής ψυκτικού μέσου, τραβήξτε το φιν από την πρίζα. Αφαιρέστε όλες τις πηγές ανάφλεξης που βρίσκονται κοντά, αερίστε το δωμάτιο και επικοινωνήστε με το σέρβις. Αποφύγετε την επαφή του ψυκτικού με τα μάτια, καθώς μπορεί να προκαλέσει σοβαρά τραύματα στα μάτια.
- Ποτέ μη χρησιμοποιείτε εύφλεκτα υγρά για τον καθαρισμό της συσκευής ή των εξαρτημάτων του. Τα προκύπτοντα αέρια μπορούν να προκαλέσουν πυρκαγιά ή να εκραγούν.
- Σε περίπτωση πυρκαγιάς, πριν να λάβετε κατάλληλα μέτρα πυρόσβεσης, αποσυνδέστε τη συσκευή από την παροχή ρεύματος. Ποτέ μην σβήνετε την πυρκαγιά με νερό όσο η συσκευή είναι συνδεδεμένη στην ηλεκτρική ενέργεια. Μετά τη σβέση της φωτιάς, πρέπει να εξασφαλιστεί επαρκής παροχή καθαρού αέρα.
- Η διαδικασία απόψυξης δεν πρέπει να επιταχύνεται με μηχανικές συσκευές ή με πηγές θερμικής ενέργειας (κεριά ή θερμαντήρες) ή με άλλο τρόπο. Ο ατμός που προκύπτει μπορεί να προκαλέσει βραχυκύκλωμα και οι υπερβολικές θερμοκρασίες μπορεί να προκαλέσουν βλάβη στη συσκευή.
- Κατά τη λειτουργία, όλες οι οπές εξαερισμού της συσκευής δεν πρέπει να καλύπτονται.
- Μην προκαλέσετε ποτέ βλάβη στο σύστημα ψύξης στη συσκευή.

Λειτουργικό προσωπικό

Ασφάλεια

- Η συσκευή αυτή δεν επιτρέπεται να χειρίζεται από άτομα (συμπεριλαμβανομένων παιδιών) με περιορισμένες σωματικές, αισθητηριακές ή διανοητικές ικανότητες, καθώς και άτομα με περιορισμένη εμπειρία ή/και περιορισμένη γνώση.
- Τα παιδιά πρέπει να εποπτεύονται για να υπάρχει σιγουριά ότι δεν παίζουν ή δεν εκκινούν τη συσκευή.
- Τα παιδιά ηλικίας 3 έως 8 ετών μπορούν να φορτώνου και να ξεφορτώνουν το ψυγείο.

Ακατάλληλη χρήση

- Η ακατάλληλη ή απαγορευμένη χρήση ενδέχεται να προκαλέσει βλάβη στη συσκευή.
- Η συσκευή μπορεί να χρησιμοποιηθεί μόνο όταν η τεχνική της κατάσταση δεν γεννάει αμφιβολία και επιτρέπει την ασφαλή λειτουργία.
- Η συσκευή μπορεί να χρησιμοποιηθεί μόνο εάν όλες οι συνδέσεις έχουν γίνει σύμφωνα με τους κανονισμούς.
- Η συσκευή μπορεί να χρησιμοποιηθεί μόνο όταν είναι καθαρή.
- Χρησιμοποιείτε μόνο γνήσια ανταλλακτικά. Μην επιχειρήσετε ποτέ να επισκευάσετε τη συσκευή μόνοι σας.
- Απαγορεύονται οιοσδήποτε αλλαγές και τροποποιήσεις της συσκευής.
- Μην τρυπάτε οπές στη συσκευή ή μην τοποθετείτε αντικείμενα πάνω σε αυτήν.
- Μην τοποθετείτε βαριά αντικείμενα πάνω στη συσκευή.

1.3 Προβλεπόμενη χρήση

Οποιαδήποτε χρήση της συσκευής για διάφορους σκοπούς ή/και παρέκκλιση από την προβλεπόμενη χρήση που περιγράφεται παρακάτω απαγορεύεται και θεωρείται ακατάλληλη.

Η ακόλουθη χρήση είναι σύμφωνη με την προβλεπόμενη:

- Ψύξη και αποθήκευση κατάλληλων ποτών.

Αυτή η συσκευή προορίζεται για να λειτουργεί σε περιβάλλον με μέγιστη θερμοκρασία 32 °C και σχετική υγρασία 65%.

Η συσκευή μπορεί αν χρησιμοποιηθεί στην νοικοκυριά και σε παρόμοιους τόπους όπως π.χ.:

- σε κουζίνες για υπάλληλους καταστημάτων, γραφείων ή παρόμοιων τόπων οικονομικής δραστηριότητας,
- σε αγροκτήματα,
- από πελάτες ξενοδοχείων, μοτέλ και άλλων τόπων διαμονής,
- σε ξενώνες.

GR

1.4 Ακατάλληλη χρήση

Η εσφαλμένη χρήση μπορεί να προκαλέσει σοβαρούς τραυματισμούς σε πρόσωπα και υλικές ζημιές που προκαλούνται από επικίνδυνη τάση, φωτιά και υψηλές θερμοκρασίες. Με τη βοήθεια της συσκευής αυτής μπορεί να γίνονται μόνο οι εργασίες που περιγράφονται σ' αυτές τις οδηγίες χρήσης.

Η ακόλουθη χρήση δεν είναι σύμφωνη με την προβλεπόμενη:

- Αποθήκευση εύφλεκτων ή εκρηκτικών υγρών και αντικειμένων, όπως αιθέρας, κηροζίνη ή κόλλες,
- Αποθήκευση εκρηκτικών, όπως αερολύματα γεμάτα εύφλεκτα προωθητικά,
- Αποθήκευση φαρμακευτικών προϊόντων ή διατηρημένου αίματος,
- Αποθήκευση ζωντανών ζώων.

2 Γενικές πληροφορίες

2.1 Ευθύνη και εγγύηση

Όλες οι πληροφορίες και οι οδηγίες που περιλαμβάνονται στις οδηγίες χρήσης συντάχθηκαν βάσει έγκυρους κανονισμούς, σύγχρονες κατασκευαστικές και μηχανικές γνώσεις, καθώς και τη δική μας γνώση και εμπειρία πολλών ετών. Σε περίπτωση παραγγελίας ειδικών μοντέλων ή προσθέτων λειτουργιών, καθώς και χρήσης των πιο σύγχρονων τεχνικών επιτευγμάτων, η συσκευή που σας έχει παραδοθεί μπορεί να διαφέρει, υπό ορισμένες συνθήκες, από τις περιγραφές και τα σχέδια αυτών εδώ των οδηγιών χρήσης.

Ο κατασκευαστής δεν φέρει ευθύνη για ζημιές και δυσλειτουργίες που προκύπτουν από:

- τη μην τήρηση των οδηγιών χρήσης,
- την ακατάλληλη χρήση,
- τεχνικές τροποποιήσεις του χρήστη,
- τη χρήση των μην προβλεπόμενων ανταλλακτικών.

Διατηρούμε το δικαίωμα να προβούμε σε τεχνικές αλλαγές στο προϊόν για να βελτιώσουμε τις χρηστικές του δυνατότητες και την απόδοσή του.

Η περίοδος εγγύησης για αυτήν τη συσκευή είναι 24 μήνες από την ημερομηνία αγοράς της συσκευής.

GR

2.2 Προστασία πνευματικών δικαιωμάτων

Οι οδηγίες χρήσης και τα κείμενα, σχέδια, φωτογραφίες και άλλα στοιχεία περιέχονται σ' αυτές προστατεύονται από τους νόμους περί της πνευματικής ιδιοκτησίας. Χωρίς την έγγραφη άδεια του παραγωγού απαγορεύεται η αναπαραγωγή του περιεχομένου των οδηγιών σε οποιαδήποτε μορφή και με οποιοδήποτε τρόπο, και επίσης του οποιοδήποτε μέρους αυτών καθώς και η χρήση αυτών ή/και διανομή σε τρίτους. Παραβιάσεις των ανωτέρω οδηγούν στην υποχρέωση καταβολής αποζημίωσης. Επιφυλασσόμαστε του δικαιώματός να διεκδικούμε πρόσθετες παροχές.

2.3 Δήλωση συμμόρφωσης

Η συσκευή συμμορφώνεται με τα ισχύοντα πρότυπα και τις οδηγίες της Ευρωπαϊκής Ένωσης. Τα παραπάνω επιβεβαιώνονται στη δήλωση συμμόρφωσης ΕΚ. Αν χρειαστεί, θα χαρούμε να σας αποστείλουμε τη σχετική δήλωση συμμόρφωσης.

3 Μεταφορά, συσκευασία και αποθήκευση

3.1 Έλεγχος παράδοσης

Μετά την παραλαβή της συσκευής πρέπει αμέσως να ελέγξετε αν η συσκευή έφτασε ολόκληρη και αν έχουν προκληθεί ζημιές κατά τη διάρκεια της μεταφοράς. Σε περίπτωση ορατών ζημιών λόγω μεταφοράς, πρέπει να αρνηθείτε την παραλαβή της συσκευής ή να την παραλάβετε υπό όρους. Στα έγγραφα μεταφοράς/δελτίο αποστολής της εταιρείας μεταφορών, πρέπει να επισημάνετε την έκταση της ζημίας και να υποβάλετε σχετική καταγγελία. Οι κρυφές ζημιές πρέπει να δηλώνονται αμέσως μετά την ταυτοποίησή τους, καθώς οι αξιώσεις μπορούν να διεκδικηθούν μόνο εντός των προβλεπόμενων προθεσμιών.

Σε περίπτωση που λείπει οποιοδήποτε εξάρτημα ή αξεσουάρ παρακαλώ, επικοινωνήστε με το δικό μας Τμήμα Εξυπηρέτησης Πελατών.

3.2 Συσκευασία

Μην πετάτε το χαρτόνι της συσκευής. Μπορεί να χρειαστεί για την αποθήκευση, τη μεταφορά ή την αποστολή της συσκευής στο δικό μας κέντρο επισκευών σε περίπτωση ενδεχόμενων βλαβών.

Η συσκευασία και τα μεμονωμένα μέρη είναι κατασκευασμένα από ανακυκλώσιμα υλικά. Και ειδικά: πλαστικά φύλλα και πλαστικές σακούλες, συσκευασία από χαρτόνι.

Κατά τη διάθεση των συσκευασιών, τηρήστε τους κανονισμούς στη χώρα σας. Τα υλικά συσκευασίας που μπορεί να επαναχρησιμοποιηθούν πρέπει να ανακυκλώνονται.

3.3 Αποθήκευση

Κρατήστε τη συσκευασία κλειστή μέχρι να εγκατασταθεί η συσκευή και κατά την αποθήκευση ακολουθήστε τις εξωτερικές σημάνσεις σχετικά με την τοποθέτηση και την αποθήκευση. Η συσκευασία πρέπει να αποθηκεύεται μόνο κάτω από τις ακόλουθες συνθήκες:

- σε εσωτερικούς χώρους
- σε ξηρό περιβάλλον και χωρίς σκόνη
- μακριά από επιθετικά μέσα
- σε μέρος προστατευμένο από το φως του ήλιου
- σε χώρο προστατευμένο από μηχανικούς κραδασμούς.

Σε περίπτωση αποθήκευσης μεγαλύτερης διάρκειας (πάνω από τρεις μήνες), χρειάζεται τακτικός έλεγχος όλων των εξαρτημάτων και της συσκευασίας. Αν είναι απαραίτητο, η συσκευασία πρέπει να αντικατασταθεί με καινούργια.

4 Τεχνικά χαρακτηριστικά

4.1 Τεχνικά χαρακτηριστικά

Όνομασία:	Ψυγείο για μπουκάλια 88L
Κωδ. προϊόντος	700182G
Υλικό:	χαλύβδινο έλασμα
Υλικό εσωτερικά:	HIPS (πολυστευρόλιο υψηλής αντοχής)
Χωρητικότητα σε l:	88
Μέγιστη χωρητικότητα, φιάλες:	28
Εύρος θερμοκρασίας από - έως σε ° C:	2 - 10
Θερμοκρασία περιβάλλοντος από - έως σε ° C:	10 - 32
Ψυκτικό μέσο / ποσότητα σε kg:	R600a / 0,036
Κλιματική κλάση:	SN
Ενεργειακή κλάση:	G (EU Nr. 2019 / 2016)
Κατανάλωση ενέργειας σε kWh/έτος:	139
GWP:	3
Ποσότητα πορτών:	1
Αριθμός ενδιάμεσων επιφανειών αποθήκευσης:	6
Διαστάσεις ενδιάμεσων επιφανειών αποθήκευσης (πλάτος x βάθος) σε mm:	336 x 291
Στοιχεία σύνδεσης:	0,085 kW 220-240 V 50 Hz
Διαστάσεις (πλάτος x βάθος x ύψος) σε mm	430 x 483 x 832
Βάρος σε kg:	23,2

Διατηρούμε το δικαίωμα πραγματοποίησης τεχνικών μετατροπών!

Έκδοση / Ιδιότητες

- Μαύρο χρώμα
- Ψύξη: στατική
- Ρύθμιση θερμοκρασίας: μηχανική, αδιαβάθμητη
- Έλεγχος: περιστροφικός ρυθμιστής
- Θερμοστάτης
- Μόνωση: Κυκλοπεντάνιο C5H10

Αριθμός ραφιών: 6

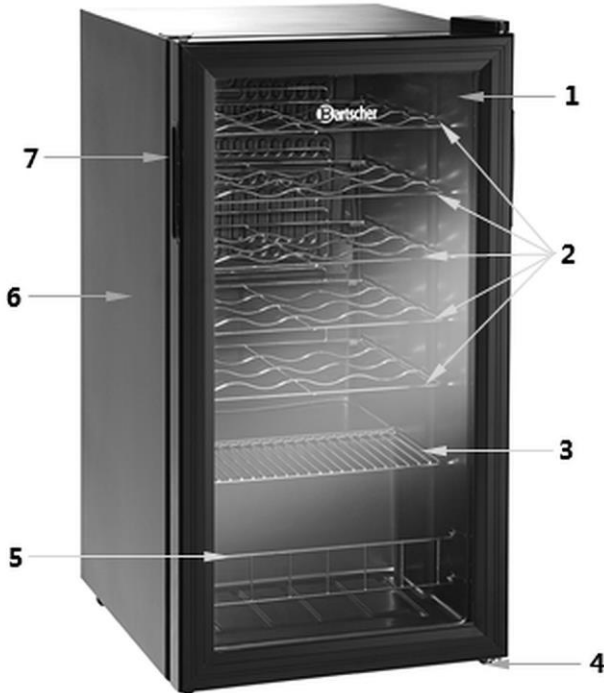
- Είδος ραφιών:
 - σχάρα για φιάλες, με επικάλυψη χρωμίου (5 τεμ.)
 - σχάρα, με επικάλυψη χρωμίου (1 τεμ.)
- Ράφια μη ρυθμιζόμενα σε ύψος
- Τύπος πόρτας:
 - αρθρωτή
 - γυάλινη πόρτα, με πλαίσιο / σκελετό, διπλά τζάμια
- Μεντεσές πόρτας: δεξιά, με δυνατότητα αλλαγής της κατεύθυνσης ανοίγματος
- Πάνω φωτισμός LED, ξεχωριστά ενεργοποιημένος
- Διακόπτης λειτουργίας

Περισσότερες πληροφορίες σχετικά με τη συσκευή μπορείτε να βρείτε στον ιστότοπό μας www.bartscher.com ή στις πληροφορίες που αποθηκεύονται σύμφωνα με τον Κανονισμό (ΕΕ) 2019/2016 στη βάση δεδομένων προϊόντων στη διεύθυνση <https://energy-label.ec.europa.eu/>. Εισαγάγετε τον κωδικό προϊόντος για τον συγκεκριμένο μοντέλο.

4.2 Λειτουργίες συσκευής

Το ψυγείο για μπουκάλια έχει σχεδιαστεί για να ψύχει και να αποθηκεύει τα κατάλληλα ποτά. Χάρη στη στενή δομή του, μπορεί να ενσωματωθεί τέλεια σχεδόν παντού: ως ανεξάρτητη συσκευή καθώς και συσκευή πάγκου σε εστιατόρια, μπαρ, καφετέριες, καντίνες, περίπτερα, σνακ μπαρ ή σε βενζινάδικα.

4.3 Επισκόπηση τμημάτων της συσκευής



GR

Εικ. 1

- | | |
|-----------------------------------|---|
| 1. Πόρτα με διπλά τζάμια | 2. Σχάρες για φιάλες (5x) |
| 3. Σχάρα (1x) | 4. Πόδια (4x), 2 μπροστινά με ρύθμιση ύψους |
| 5. Πλέγμα | 6. Περιβλημα |
| 7. Λαβή πόρτας με τη μορφή εσοχής | |

5 Εγκατάσταση και χρήση

5.1 Εγκατάσταση

Αποσυσκευασία / εγκατάσταση

- Αποσυσκευάστε τη συσκευή και αφαιρέστε όλα τα εξωτερικά και εσωτερικά στοιχεία συσκευασίας και τις ασφάλειες για τη μεταφορά.



ΠΡΟΣΕΚΤΙΚΑ!

Κίνδυνος ασφυξίας!

Απαγορεύεται τα παιδιά να έχουν πρόσβαση σε υλικά συσκευασίας όπως πλαστικές σακούλες και στοιχεία φελιζόλ.

- Αν υπάρχει προστατευτική μεμβράνη πάνω στη συσκευή, αφαιρέστε την. Πρέπει να βγάλετε την προστατευτική μεμβράνη προσεκτικά έτσι ώστε να μην αφήσετε υπολείμματα κόλλας. Εναλλακτικά αφαιρέστε τα υπολείμματα της κόλλας με κατάλληλο διαλυτικό.
- Προσέξτε να μην καταστρέψετε την πινακίδα τύπου και τις προειδοποιητικές οδηγίες στη συσκευή.
- **Ποτέ** μην τοποθετείτε τη συσκευή σε περιβάλλον με υγρασία ή υγρό.
- Πρέπει να τοποθετήσετε τη συσκευή έτσι ώστε η πρίζα να είναι πάντα εύκολα διαθέσιμη με σκοπό τη γρήγορη αποσύνδεση της συσκευή όταν υπάρξει τέτοια ανάγκη.
- Η συσκευή πρέπει να τοποθετηθεί σε μια επιφάνεια με τις ακόλουθες ιδιότητες:
 - ίσια, με επαρκή φέρουσα ικανότητα, ανθεκτική στο νερό, στεγνή και ανθεκτική στις υψηλές θερμοκρασίες
 - αρκετά μεγάλη, έτσι ώστε η εργασία με τη συσκευή να γίνεται χωρίς προβλήματα
 - εύκολα προσβάσιμη
 - έχοντας που έχει καλό εξαερισμό.
- Μην τοποθετείτε τη συσκευή σε μέρη με άμεση έκθεση στο ηλιακό φως ή κοντά σε πηγές θερμότητας (κουζίνα, θερμάστρα, συσκευές θέρμανσης κ.λπ.). Οι πηγές θερμότητας μπορούν να επηρεάσουν αρνητικά το επίπεδο κατανάλωσης ενέργειας και επίσης να περιορίσουν τις λειτουργίες της συσκευής.
- Η συσκευή πρέπει να τοποθετηθεί έτσι ώστε να επιτρέπει την καλή κυκλοφορία επαρκούς ποσότητας αέρα. Διατηρείτε απόσταση τουλάχιστον 10 cm από τοίχους και άλλα αντικείμενα.
- Για να αποφύγετε ζημιά στον συμπιεστή, μην περιστρέψετε τη συσκευή σε γωνία μεγαλύτερη των 45 ° κατά την εγκατάσταση ή τη μεταφορά.

Εγκατάσταση και χρήση

- Εάν η συσκευή πρόκειται να μετακινηθεί σε άλλο μέρος, ακολουθήστε τα εξής βήματα:
 - απενεργοποιήστε τη συσκευή
 - τραβήξτε το βύσμα από την πρίζα
 - αφαιρέστε το περιεχόμενο της συσκευής
 - κολλήστε όλα τα χαλαρά μέρη σταθερά στον εσωτερικό θάλαμο και κολλήστε την πόρτα
 - η συσκευή μπορεί να μεταφέρεται μόνο σε όρθια θέση.
- Ρυθμίστε τα 2 μπροστινά πόδια βιδώνοντας ή ξεβιδώνοντας τα έτσι ώστε η συσκευή να στέκεται σταθερά.

ΠΡΟΣΟΧΗ!

Η συσκευή δεν είναι προορισμένη για ενσωμάτωσή της στα έπιπλα.

Σύνδεση με ηλεκτρικό ρεύμα

- Βεβαιωθείτε ότι τα τεχνικά χαρακτηριστικά της συσκευής (βλ. την αναγνωριστική πινακίδα) ταιριάζουν με τα στοιχεία του τοπικού δικτύου.
- Συνδέστε τη συσκευή σε μια μόνη, επαρκώς προστατευμένη πρίζα με προστατευτική επαφή. Μην συνδέετε τη συσκευή σε μια πολλαπλή υποδοχή.
- Κατευθύνετε το καλώδιο σύνδεσης έτσι ώστε κανείς να μην μπορεί να πατήσει πάνω του ή να περάσει πάνω από αυτό.
- Η συσκευή θα πρέπει να στέκεται όρθια για 4 ώρες προτού συνδεθεί.

GR

5.2 Χρήση

Οδηγίες για τον χρήστη

- Το ψυγείο για μουκάλια είναι ιδανικό για αποθήκευση φιαλών 0,75 λίτρων. Η μέγιστη περιεκτικότητα της συσκευής παρέχεται με βάση αυτό το μέγεθος της φιάλης.
- Όταν γεμίζετε τη συσκευή, βεβαιωθείτε πάντα ότι οι φιάλες δεν εμποδίζουν το κλείσιμο της πόρτας.
- Κατά την πλήρωση με πολλαπλές φιάλες ταυτόχρονα, απαιτείται περισσότερος χρόνος για να κρυώσει κάθε φιάλη στην επιθυμητή θερμοκρασία.
- Εάν είναι δυνατόν, να γεμίζετε το ψυγείο για φιάλες με μπουκάλια με τον ίδιο είδος ποτού για βέλτιστες ρυθμίσεις θερμοκρασίας.
- Όσο πιο πολλές φιάλες βρίσκονται στο ψυγείο για φιάλες, όσο περισσότερα η πόρτα παραμένει ανοιχτή, τόσο μεγαλύτερη είναι η κατανάλωση ενέργειας. Μην

γεμίζετε υπερβολικά τη συσκευή και προσέχετε τον χρόνο όταν η πόρτα παραμένει ανοιχτή.

- Για να μειωθεί η απώλεια θερμοκρασίας στη συσκευή, ο χρόνος ανοίγματος της πόρτας πρέπει να είναι όσο το δυνατόν συντομότερος. Επιπλέον, οι πόρτες δεν πρέπει να ανοίγουν πολύ συχνά.
- Σε περίπτωση αιφνίδιας διακοπής ρεύματος, μην ανοίγετε την πόρτα για να αποφύγετε την απώλεια ψυχρού αέρα.
- Μετά από διακοπή ρεύματος ή μετά την αφαίρεση της πρίζας από την υποδοχή συσκευής, μην την επανασυνδέσετε για τουλάχιστον 5 λεπτά.
- Εάν η συσκευή θα είναι απενεργοποιημένη για μεγάλο χρονικό διάστημα, η πόρτα του ψυγείου πρέπει να παραμείνει ανοιχτή.

Πριν από την πρώτη χρήση

1. Πριν να αρχίσετε να χρησιμοποιείτε τη συσκευή και τον εξοπλισμό της καθαρίστε τα σύμφωνα με τις οδηγίες που αναφέρονται στην παράγραφο 6 «Καθαρισμός».
2. Στεγνώστε πλήρως τη συσκευή και τα αξεσουάρ.
3. Τοποθετήστε τα ράφια στη συσκευή.
4. Κλείστε την πόρτα της συσκευής.
5. Η συσκευή θα πρέπει να στέκεται όρθια για 4 ώρες προτού συνδεθεί στην παροχή ρεύματος.
6. Στη συνέχεια, συνδέστε τη συσκευή σε μια κατάλληλη έξοδο.
7. Όταν χρησιμοποιείτε τη συσκευή για πρώτη φορά ή μετά από διάλειμμα στη χρήση, ρυθμίστε τη θερμοκρασία στη θέση «7» (χαμηλότερη ρύθμιση) για τουλάχιστον 3-4 ώρες πριν τοποθετήσετε τις φιάλες στο ψυγείο.
8. Στη συνέχεια, ρυθμίστε την επιθυμητή θερμοκρασία.

Εξαρτήματα χειρισμού



Εικ. 2

8. Ελεγκτής θερμοκρασίας
9. Διακόπτης ενεργοποίησης/απενεργοποίησης φωτισμού

10. Πάνω φωτισμός LED

Φωτισμός εσωτερικού χώρου

Η συσκευή είναι εξοπλισμένη με εσωτερικό φωτισμό.

Ο άνω φωτισμός LED (10) και ο διακόπτης ενεργοποίησης/απενεργοποίησης φωτισμού (9) βρίσκονται μέσα στη συσκευή.

1. Εάν είναι απαραίτητο, ενεργοποιήστε τον εσωτερικό φωτισμό με το διακόπτη ενεργοποίησης/απενεργοποίησης (9) (θέση ON) ή απενεργοποιημένο (θέση **ON**) ή απενεργοποιήστε (θέση **OFF**).

Ρύθμιση θερμοκρασίας

Η θερμοκρασία μπορεί να ρυθμιστεί με τον επιλογέα θερμοκρασίας (8 εικ. 2). Βρίσκεται επίσης στην οροφή μέσα στη μονάδα.

1. Για να ρυθμίσετε τη θερμοκρασία, γυρίστε τον ρυθμιστή θερμοκρασίας δεξιόστροφα στην επιθυμητή θέση.

Η θερμοκρασία μπορεί να ρυθμιστεί στις θέσεις 1 έως 7.

- η θέση «1» αντιστοιχεί στην υψηλότερη ρύθμιση θερμοκρασίας
- η θέση «7» αντιστοιχεί στη χαμηλότερη ρύθμιση θερμοκρασίας
- οι τιμές θερμοκρασίας μπορούν να ελεγχθούν στον πίνακα «**Τεχνικά στοιχεία**».


ΟΔΗΓΙΑ!

Η βέλτιστη θερμοκρασία αποθήκευσης τροφίμων και ποτών είναι 6 °C. Εάν δεν μπορεί να διατηρηθεί η σωστή θερμοκρασία για τα τρόφιμα ή τα ποτά, αυτά μπορούν να χαλάσουν.

2. Για να απενεργοποιήσετε τη συσκευή, ο ρυθμιστής θερμοκρασίας πρέπει να ρυθμιστεί στο «0».

Ράφια

Το ψυγείο μπουκαλιών είναι εξοπλισμένο με 5 σχάρες για μπουκάλια, 1 σχάρα και 1 πλέγμα. Οι σχάρες για μπουκάλια και η σχάρα είναι αφαιρούμενες.




Εικ. 3

Οι σχάρες για μπουκάλια (2) είναι προσαρτημένες στο πίσω εσωτερικό μέρος της συσκευής μέσω ενός αυλακίου ασφάλισης έτσι ώστε να μην μπορούν να γλιστρήσουν κατά την αφαίρεση των φιαλών μα ποτά.

1. Για να αφαιρέσετε τις σχάρες για μπουκάλια, ανασηκώστε τις ελαφρώς.

Το πίσω στήριγμα στη σχάρα για μπουκάλια εμποδίζει την επαφή των φιαλών με το πίσω τοίχωμα και έτσι εξασφαλίζει την ελεύθερη κυκλοφορία του αέρα στη συσκευή.



Εικ. 4

- 3 Η σχάρα (3) προορίζεται για ποτά σε άλλα δοχεία.

- 5 Το πλέγμα (5) στο κάτω μέρος της συσκευής αποτρέπει την ολίσθηση των αποθηκευμένων οριζόντια μπουκαλιών από το να γλιστρήσουν έξω όταν ανοίξει η πόρτα.

6 Καθαρισμός και συντήρηση

6.1 Οδηγίες ασφαλείας κατά τον καθαρισμό

- Πριν από τον καθαρισμό, η συσκευή πρέπει να αποσυνδεθεί από την παροχή ρεύματος.
- Αφήστε τη συσκευή να κρυώσει εντελώς.
- Προσέξτε να μην εισέλθει νερό μέσα στη συσκευή. Μην βυθίζετε τη συσκευή σε νερό ή άλλα υγρά κατά τον καθαρισμό. Για να καθαρίσετε τη συσκευή μην χρησιμοποιήσετε ρεύμα νερού υπό πίεση.
- Μη χρησιμοποιείτε αιχμηρά ή μεταλλικά αντικείμενα (μαχαίρι, πιρούνι κ.λπ.) για να καθαρίσετε τη συσκευή. Τα αιχμηρά αντικείμενα μπορούν να βλάψουν τη συσκευή και να προκαλέσουν ηλεκτροπληξία όταν έρχονται σε επαφή με τα αγωγίμα στοιχεία.

Καθαρισμός και συντήρηση

- Μην χρησιμοποιείτε λειαντικά καθαριστικά που περιέχουν διαλύτες ούτε καυστικά μέσα καθαρισμού. Μπορούν να βλάψουν την επιφάνεια.

6.2 Καθαρισμός

2. Να πλένετε τη συσκευή τακτικά.
3. Αποσυνδέστε τη συσκευή από την παροχή ρεύματος.
4. Αφαιρέστε από τη συσκευή όλα τα μπουκάλια με ποτά και αποθηκεύστε τα κατά τη διάρκεια αυτής της περιόδου σε δροσερό χώρο.
5. Βγάλτε τις σχάρες για μπουκάλια και τη σχάρα από τη συσκευή.
6. Καθαρίστε τις σχάρες για μπουκάλια και τη σχάρα με ένα ήπιο απορρυπαντικό και ένα μαλακό πανί ή ένα σφουγγάρι με ζεστό νερό.
7. Ξεπλύνετε τα με καθαρό νερό και χρησιμοποιήστε ένα μαλακό στεγνό πανί για να τα στεγνώσετε.
8. Χρησιμοποιήστε ένα μαλακό, υγρό πανί για να σκουπίσετε τις εσωτερικές και εξωτερικές επιφάνειες της συσκευής, καθώς και την πόρτα με το στεγανοποιητικό της πόρτας. Χρησιμοποιήστε ένα ήπιο απορρυπαντικό εάν είναι απαραίτητο.
9. Περάστε τις καθαρισμένες επιφάνειες με ένα πανί εμποτισμένο με καθαρό νερό.
10. Τέλος στεγνώστε καλά όλες τις επιφάνειες που έχετε πλύνει.
11. Μετά τον καθαρισμό, αφήστε την πόρτα ανοιχτή για λίγο για να αφήσετε τη συσκευή να στεγνώσει εντελώς.
12. Πρέπει να σκουπίζετε τη σκόνη που έχει συσσωρευτεί στο πίσω μέρος του ψυγείου και του πυκνωτή τουλάχιστον 4 φορές το χρόνο. Χρησιμοποιήστε μια μαλακή στεγνή βούρτσα, ένα ηλεκτροστατικό πανί ή ηλεκτρική σκούπα.

ΟΔΗΓΙΑ!

Η μη συμμόρφωση με τη συνιστώμενη συχνότητα καθαρισμού του πυκνωτή οδηγεί σε σημαντική μείωση της αποτελεσματικότητας της συσκευής.

13. Εάν η συσκευή δεν θα χρησιμοποιείται για μεγάλο χρονικό διάστημα, καθαρίστε την όπως περιγράφεται παραπάνω και αφήστε την πόρτα ανοιχτή για να αποφύγετε το σχηματισμό δυσάρεστων οσμών και μούχλας μέσα στη συσκευή.

Συντήρηση

Συνιστούμε τη συντήρηση της συσκευής τουλάχιστον μία φορά το χρόνο, συνάπτοντας συμβόλαιο συντήρησης εάν είναι απαραίτητο.

7 Πιθανές δυσλειτουργίες

Ο παρακάτω πίνακας περιγράφει πιθανές αιτίες και μεθόδους αφαίρεσης σφαλμάτων εργασίας ή σφαλμάτων που εμφανίζονται κατά τη λειτουργία της συσκευής. Εάν τα σφάλματα δεν μπορούν να διορθωθούν, επικοινωνήστε με το κέντρο σέρβις.

Αναφέρετε τον κωδικό προϊόντος, το όνομα του μοντέλου και τον σειριακό αριθμό. Αυτά τα δεδομένα βρίσκονται στην πινακίδα τύπου της συσκευής.

Πρόβλημα	Πιθανή αιτία	Επίλυση
Έλλειψη λειτουργίας	Λάθος συνδεδεμένο βύσμα.	Τραβήξτε το βύσμα και τοποθετήστε το σωστά στην πρίζα
	Ελαττωματική ή ασφάλεια της ηλεκτρικής τροφοδοσίας	Ελέγξτε την ασφάλεια, ελέγξτε τη συσκευή αφού τη συνδέσετε σε μια άλλη πρίζα
	Δεν υπάρχει παροχή ρεύματος	Ελέγξτε την παροχή ρεύματος
	Χαλασμένος ρυθμιστής θερμοκρασίας	Επικοινωνήστε με το σέρβις
Ανεπαρκής ικανότητα ψύξης	Απευθείας ηλιακή ακτινοβολία ή κοντινές πηγές θερμότητας	Μετακινήστε τη συσκευή μακριά από τις πηγές θερμότητας
	Κακή κυκλοφορία αέρα γύρω από τη συσκευή	Βεβαιωθείτε ότι υπάρχει επαρκής απόσταση από τοίχους ή άλλα αντικείμενα
	Η πόρτα της συσκευής δεν είναι κλειστή καλά ή είναι ανοιχτή για πολύ ώρα	Κλείστε καλά την πόρτα της συσκευής. Τον χρόνο ανοίγματος της πόρτας να περιορίσετε στο ελάχιστο
	Η τσιμούχα της πόρτας είναι κατεστραμμένη ή παραμορφωμένη	Επικοινωνήστε με το κέντρο τεχνικής υποστήριξης
	Υπάρχουν πολύ μικρές αποστάσεις μεταξύ των πραγμάτων μέσα στη συσκευή ή πάρα πολλά πράγματα βρίσκονται στη συσκευή	Βεβαιωθείτε ότι υπάρχει αρκετός χώρος μεταξύ των πραγμάτων στη συσκευή, αφαιρέστε τα περιττά αντικείμενα
	Έχει ρυθμιστεί πολύ χαμηλή θερμοκρασία.	Επιλέξτε μια υψηλότερη θερμοκρασία.

Πρόβλημα	Πιθανή αιτία	Επίλυση
Η θερμοκρασία στη συσκευή είναι πολύ χαμηλή	Η θερμοκρασία στη συσκευή είναι πολύ υψηλή	Επιλέξτε μια χαμηλότερη θερμοκρασία.
Το επίπεδο θορύβου της συσκευής αυξάνεται	Η συσκευή δεν στέκεται σε επίπεδο έδαφος	Τοποθετήστε τη συσκευή σε επίπεδη επιφάνεια
	Η συσκευή αγγίζει τοίχους ή άλλα αντικείμενα	Βεβαιωθείτε ότι υπάρχει επαρκής απόσταση από τοίχους ή άλλα αντικείμενα
	Τα μπουκάλια στο ψυγείο αγγίζουν το ένα το άλλο	Βεβαιωθείτε ότι υπάρχει αρκετός χώρος μεταξύ των μπουκαλιών
Σχηματισμός νερού συμπύκνωσης στο εσωτερικό τοίχωμα της συσκευής	Η πόρτα της συσκευής είναι ελαφρώς ανοιχτή	Βεβαιωθείτε ότι κανένα αντικείμενο δεν εμποδίζει το κλείσιμο της πόρτας. Κλείστε την πόρτα της συσκευής.
	Η πόρτα της συσκευής ανοίγει για πολύ καιρό ή ανοίγει πολύ συχνά	Τον χρόνο ανοίγματος της πόρτας να περιορίσετε στο ελάχιστο. Εάν είναι δυνατόν, μην ανοίγετε την πόρτα της συσκευής τόσο συχνά
Σχηματισμός νερού συμπύκνωσης στις εξωτερικές επιφάνειες της συσκευής	Η πόρτα της συσκευής είναι ελαφρώς ανοιχτή, η διαφορά μεταξύ του κρύου αέρα που προέρχεται από τη συσκευή και της θερμοκρασίας περιβάλλοντος είναι πολύ μεγάλη	Βεβαιωθείτε ότι κανένα αντικείμενο δεν εμποδίζει το κλείσιμο της πόρτας Κλείστε την πόρτα της συσκευής.
Η πόρτα της συσκευής δεν κλείνει σωστά	Η συσκευή δεν στέκεται σε επίπεδο έδαφος	Τοποθετήστε τη συσκευή σε επίπεδη επιφάνεια
	Το στεγανοποιητικό της πόρτας είναι βρώμικο ή παραμορφωμένο	Καθαρίστε το στεγανοποιητικό της πόρτας και αντικαταστήστε το εάν παραμορφωθεί

Τα παρακάτω συμπτώματα δεν σημαίνουν δυσλειτουργία:

- Διάφοροι θόρυβοι που εξέρχονται από το θάλαμο ψύξης είναι φυσιολογικοί και δεν υποδεικνύουν δυσλειτουργία.
- Οι ήχοι πιτσιλίσματος, γουργουρητού και ο θόρυβος προέρχονται από το ψυκτικό μέσο που κυκλοφορεί στο σύστημα ψύξης.
- Το πιτσιλίσμα, το γαργάρισμα και οι θόρυβοι προέρχονται από το ψυκτικό που κυκλοφορεί στο ψυκτικό σύστημα

Ανταλλακτικά

Ανταλλακτικά για την επισκευή αυτής της μονάδας που παρατίθενται στο παράρτημα II του ΚΑΝΟΝΙΣΜΟΥ (ΕΕ) 2019/2016 θα είναι διαθέσιμα για περίοδο τουλάχιστον οκτώ ετών από τη διάθεση του τελευταίου μοντέλου στην αγορά.

8 Ανακύκλωση

Ηλεκτρικές συσκευές



Ο ηλεκτρικός εξοπλισμός σημειώνεται με αυτό το σύμβολο. Οι ηλεκτρικές συσκευές πρέπει να απορρίπτονται και να ανακυκλώνονται με κατάλληλο και φιλικό προς το περιβάλλον τρόπο. Μην πετάτε ηλεκτρικές συσκευές μαζί με οικιακά απορρίμματα. Αποσυνδέστε τη συσκευή από την παροχή ρεύματος και αφαιρέστε το καλώδιο σύνδεσης από τη συσκευή.

Οι ηλεκτρικές συσκευές πρέπει να μεταφέρονται σε καθορισμένα σημεία συλλογής.

Ψυκτικό μέσο

Το προωστικό αέριο που χρησιμοποιείται στη συσκευή είναι εύφλεκτο. Η διάθεσή του πρέπει να γίνεται σύμφωνα με τους εθνικούς κανονισμούς.