



IK 35 TC / 105843



IK 35 TCS / 105843S

NEDERLANDS
Vertaling
van de originele gebruiksaanwijzing

Inhoudsopgave

1. Veiligheid	110
1.1 Veiligheidsaanwijzingen	110
1.2 Symboolverklaring	111
1.3 Gevarenbronnen	112
1.4 Reglementair gebruik	115
2. Algemeen	116
2.1 Aansprakelijkheid en vrijwaring	116
2.2 Auteursrecht	116
2.3 Verklaring van Conformiteit	116
3. Transport, verpakking en bewaring.....	117
3.1 Controle bij aflevering.....	117
3.2 Verpakking	117
3.3 Bewaring	117
4. Specificaties	118
4.1 Bedieningspaneel Touch-Control met digitale display	118
4.2 Stof- en vetfilter	118
4.3 Technische gegevens.....	119
5. Installatie.....	119
5.1 Plaatsing.....	119
5.2 Elektrische aansluiting.....	120
6. Bediening.....	120
6.1 Werking van inductiekookplaten.....	120
6.2 Geschikt en ongeschikt kookgerei.....	121
6.3 Aanwijzingen voor de bediening.....	122
7. Reiniging en onderhoud	124
7.1 Veiligheidsvoorschriften.....	124
7.2 Reiniging	124
8. Mogelijke storingen.....	125
9. Afvalverwijdering	126

Bartscher GmbH
 Franz-Kleine-Str. 28
 D-33154 Salzkotten
 Germany

Tel.: +49 (0) 5258 971-0
 Fax: +49 (0) 5258 971-120



Lees voor het gebruik de gebruiksaanwijzing door en bewaar hem op een goed bereikbare plaats!

Deze gebruiksaanwijzing bevat de beschrijving van de installatie, de bediening en het onderhoud van het apparaat en dient als belangrijke informatiebron en naslagwerk.

De kennis en het in acht nemen van alle hier beschreven veiligheidsvoorschriften en instructies is een voorwaarde voor veilig en juist gebruik van het apparaat.

Daarom moeten de voor het toepassingsgebied van het apparaat geldende lokale voorschriften inzake ongevallenpreventie en algemene veiligheidsvoorschriften worden opgevolgd.

De gebruiksaanwijzing is een integraal onderdeel van het product en moet altijd binnen handbereik bewaard worden, zodat deze installatie-, bedienings-, onderhouds- en reinigingspersoneel er gebruik van kan maken.

1. Veiligheid

Het apparaat is gemaakt volgens de laatste stand der techniek. Het kan echter een bron van gevaar vormen als het apparaat niet in overeenstemming met zijn bestemming gebruikt wordt.

Alle personen die het apparaat gebruiken, moeten zich houden aan de aanbevelingen en aanwijzingen uit deze gebruiksaanwijzing.

1.1 Veiligheidsaanwijzingen

- Gebruik dit apparaat niet, wanneer het niet correct functioneert, beschadigd is of op de grond is gevallen.
- Het apparaat mag worden gebruikt door **kinderen vanaf 8 jaar** en door personen met fysieke, sensorische of verstandelijke beperkingen, met weinig ervaring en/of kennis, wanneer dit onder toezicht gebeurt of nadat zij zijn geïnstrueerd over veilig gebruik van het apparaat en zij begrijpen welke gevaren het gebruik van het apparaat met zich meebrengt.
- **Kinderen** mogen niet met het apparaat spelen.
- **Kinderen** mogen het apparaat niet schoonmaken of **onderhoud plegen**, tenzij ze ouder zijn dan 8 jaar en onder toezicht staan.
- **Kinderen jonger dan 8 jaar** mogen zich niet in de buurt van het apparaat en de aansluitingskabel bevinden.
- Laat het apparaat **nooit** zonder toezicht werken.
- Onderhoud- en reparatiewerkzaamheden mogen alleen door gekwalificeerde vaklui worden uitgevoerd, onder gebruikmaking van originele reserveonderdelen en accessoires. **Probeer u nooit zelf het apparaat te repareren!**

- Gebruik uitsluitend accessoires en onderdelen die door de fabrikant worden aanbevolen. De garantie vervalt als er andere accessoires worden gebruikt, ze kunnen gevaarlijk zijn voor de gebruiker, schade aan het apparaat veroorzaken en leiden tot lichamelijke letsel.
- Om gevaren te vermijden en om de optimale werking te garanderen mag het apparaat zonder uitdrukkelijke toestemming van de fabrikant niet veranderd of omgebouwd worden.
- Controleer de voedingskabel regelmatig op beschadigingen. Het apparaat nooit gebruiken wanneer de voedingskabel beschadigd is. Laat een beschadigde voedingskabel vervangen door de servicedienst of een gekwalificeerde elektricien om gevaar te voorkomen.
- Het apparaat is niet bestemd voor aansluiting op een tijdschakelaar of werking met een afstandsbediening.
- Gebruik het apparaat uitsluitend in gesloten ruimten.
- Gebruik het apparaat niet als plank, zet er geen leeg vaatwerk op.
- Het kookvlak is gemaakt van glas dat bestand is tegen hoge temperaturen. Koppel het apparaat onmiddellijk los van het lichtnet en neem contact op met de servicedienst zodra de oppervlakte is beschadigd, zelfs wanneer er slechts sprake is van een kleine barst.

1.2 Symboolverklaring

Belangrijke veiligheids- en technische instructies zijn in deze gebruiksaanwijzing aangeduid door symbolen. Deze instructies moeten bij het gebruik van dit apparaat absoluut in acht worden genomen om ongelukken, gevaar voor personen of materiële schade te vermijden.



GEVAAR!

Dit symbool wijst op direct gevaar dat kan leiden tot ernstig lichamelijk letsel of de dood.

- Houd u aan de aangebrachte aanwijzingen om het gevaar te voorkomen.



WAARSCHUWING!

Dit symbool wijst op onveilige situaties die kunnen leiden tot zwaar lichamelijk letsel of de dood.

- Houd u aan de aangebrachte aanwijzingen om het gevaar te voorkomen.



VOORZICHTIG!

Dit symbool wijst op de mogelijkheid van het ontstaan van onveilige situaties die kunnen leiden tot lichte verwondingen of beschadiging, storingen in de werking of vernietiging van het apparaat.

- Houd u aan de aangebrachte aanwijzingen om het gevaar te voorkomen.



TIP!

Dit symbool wijst op adviezen en informatie waarmee de bediening van het apparaat efficiënt en storingsvrij blijft.



VOORZICHTIG! Magnetische velden!

Dit symbool geeft aan dat de magnetische velden die ontstaan tijdens de werking van het apparaat storingen kunnen veroorzaken.

- Houd u aan de aangebrachte aanwijzingen om dergelijke storingen te voorkomen.

1.3 Gevarenbronnen



GEVAAR!

Gevaar voor elektrische schokken!

Houd u aan onderstaande aanwijzingen om het gevaar te voorkomen.

- Het apparaat nooit gebruiken wanneer de voedingskabel of de stekker is beschadigd.
- Maak de behuizing onder geen enkel beding open. Bij aanraking van de elektrische aansluitingen of veranderingen in de elektrische of mechanische constructie bestaat gevaar voor elektrische schokken.
- Plaats geen voorwerpen zoals draad of gereedschappen in de ventilatiespleten (luchtinlaat en -uitlaat)
- Dompel het apparaat of de stekker nooit onder in water of andere vloeistoffen.
- Het apparaat **nooit** bedienen met natte of vochtige handen of terwijl u op een natte vloer staat.
- Trek de stekker uit het stopcontact
 - als u het apparaat niet gebruikt;
 - als er tijdens het gebruik storingen optreden;
 - vóór reiniging van het apparaat.



GEVAAR!

Verstikkingsgevaar!

Houd u aan onderstaande aanwijzingen om het gevaar te voorkomen.

- Voorkom dat kinderen in contact kunnen komen met verpakkingsmaterialen als plastic zakken en elementen van polystyreen.



WAARSCHUWING!

Gevaar in verband met het elektromagnetische veld!

Houd u aan onderstaande aanwijzingen om gevaar te voorkomen.

- Magnetische voorwerpen als creditcards, gegevensdragers of rekenmachines mogen zich niet direct in de buurt van het ingeschakelde apparaat bevinden. Het magnetische veld kan hun werking verstoren.
- Het onderscherm niet openen!
- Zorg ervoor dat het kookgerei altijd in het midden van het kookvlak staat, zodat de bodem van de pan het magnetische veld zoveel mogelijk afschermt.
- Wetenschappelijk onderzoek heeft bevestigd dat inductiekookplaten geen gevaar vormen. Personen met een pacemaker moeten echter wel minimaal 60 cm afstand bewaren van een ingeschakelde kookplaat.



WAARSCHUWING!

Gevaar voor verbranding!

Houd u aan onderstaande aanwijzingen om gevaar te voorkomen.

- Tijdens de werking kunnen sommige onderdelen van het apparaat erg heet worden. **Onthoud** dat de inductiekookplaat tijdens het koken geen warmte produceert. De kookplaat wordt echter wel warm door de warmte van het kookgerei.
- Plaats geen metalen keukengereedschappen, pannen- of koekenpannendeksels en andere metalen voorwerpen op het kookvlak. Deze voorwerpen worden na inschakeling van het apparaat erg heet.
- Houd er rekening mee, dat voorwerpen zoals ringen, horloges etc. heet kunnen worden als zij zich dicht bij het kookvlak bevinden.
- Verplaats de inductiekookplaat niet tijdens het kookproces of wanneer er zich heet kookgerei op het kookvlak bevindt.
- Leg geen aluminiumfolie of metalen platen op het apparaat om oververhitting te voorkomen.



WAARSCHUWING!

Brandgevaar!

Houd u aan onderstaande aanwijzingen om het gevaar te voorkomen.

- Vermijd absoluut het langdurig oververhitten van oliën en vetten! Oververhitte olie of vet kan makkelijk ontbranden. Mocht de vlam in de pan slaan op het kookvlak, schakel het apparaat dan uit en doof de vlam met een groot deksel, bord of vochtige doek.

Blus het vuur nooit met water!

Wacht na het doven van de vlam tot het vaatwerk op het kookvlak is afgekoeld en zorg voor aanvoer van veel frisse lucht.



WAARSCHUWING!

Ontploffingsgevaar!

Houd u aan onderstaande aanwijzingen om gevaar te voorkomen.

- In de buurt van het apparaat mogen zich geen brandbare (licht ontvlambare) plastic containers, zure of basische materialen bevinden. Deze kunnen de levensduur van apparaat verkorten en ontploffingsgevaar bij het inschakelen van het apparaat veroorzaken.
- Verwarm op de inductiekookplaat geen gesloten containers, bv. conservenblikken. Door de overdruk die ontstaat, kunnen de containers of blikjes exploderen (barsten). U kunt een conservenblikje het beste openmaken en opwarmen in een pan met een klein beetje water die u op het kookvlak plaatst.



VOORZICHTIG!

- Gebruik geen scherpe voorwerpen of schurende schoonmaakmiddelen om de oppervlakte schoon te maken.
- Het apparaat nooit aan de voedingskabel verplaatsen, optillen of voortbewegen.
- Trek de voedingskabel altijd aan de stekker uit het stopcontact.

1.4 Reglementair gebruik

De veiligheid is alleen dan gegarandeerd als het apparaat gebruikt wordt in overeenstemming met zijn bestemming.

Alle technische ingrepen, ook de montage en het onderhoud, mogen uitsluitend worden uitgevoerd door de gekwalificeerde klantenservice.

Dit apparaat is niet bestemd voor permanent professioneel gebruik.

Het apparaat is bestemd voor gebruik in het huishouden en op vergelijkbare plaatsen, zoals:

- personeelskeukens van winkels, kantoren of andere dienstverlenende bedrijven;
- landgoederen;
- voor klanten in hotels, motels en vergelijkbare huisvestingsvoorzieningen;
- bed and breakfast.

De inductiekookplaat is alleen maar bestemd voor het voorbereiden en verwarmen van levensmiddelen met gebruik van daarvoor geschikt kookgerei.

De inductiekookplaat mag niet gebruikt worden voor:

- het verwarmen van ruimten;
- het opwarmen en verwarmen van brandbare en andere vloeistoffen en materialen, die schadelijk voor de gezondheid zijn of die snel vervliegen.



VOORZICHTIG!

Elk gebruik van het apparaat voor andere en/of afwijkende doeleinden dan waarvoor het bestemd is, is verboden en wordt aangemerkt als niet in overeenstemming met zijn bestemming.

Alle vorderingen, ongeacht in welke vorm op de fabrikant en/of zijn gemachtigde met betrekking tot schade die is veroorzaakt door oneigenlijk gebruik, zijn uitgesloten.

Voor alle schade die is veroorzaakt door verkeerde bediening van het apparaat is alleen en uitsluitend de gebruiker aansprakelijk.

2. Algemeen

2.1 Aansprakelijkheid en vrijwaring

Alle gegevens en tips die zijn opgenomen in deze gebruiksaanwijzing zijn samengesteld rekening houdend met de geldende voorschriften, de actuele technische stand van zaken en onze langdurige inzichten en ervaring.

Ook de tekst van deze gebruiksaanwijzing is zo goed mogelijk vertaald. Wij zijn echter niet aansprakelijk voor eventuele fouten in de vertaling. Doorslaggevend is de bijgevoegde Duitse versie van deze gebruiksaanwijzing.

Het geleverde apparaat kan bij speciale bestellingen, aanvullende bestelopties of vanwege de nieuwste technische ontwikkelingen afwijken van de hier beschreven regels en grafische afbeeldingen.



TIP!

Lees deze gebruiksaanwijzing aandachtig door, voordat u handelingen verricht met het apparaat, met name voordat u het in gebruik neemt.

De producent is niet aansprakelijk voor de schade en gebreken die zijn ontstaan als gevolg van:

- het niet in acht nemen van de aanwijzingen voor bediening en reiniging;
- oneigenlijk gebruik;
- het aanbrengen van wijzigingen door de gebruiker;
- de toepassing van ongeoorloofde reserveonderdelen.

Wij behouden ons het recht voor om technische veranderingen in het product aan te brengen die leiden tot verbetering van de gebruikseigenschappen en de verdere ontwikkeling van het apparaat.

2.2 Auteursrecht

De gebruiksaanwijzing en de erin opgenomen teksten, tekeningen, foto's en andere afbeeldingen zijn auteursrechtelijk beschermd. Niets (ook gedeeltelijk) uit deze uitgave mag in ongeacht welke vorm worden verveelvoudigd, verwerkt en/of gepubliceerd zonder voorafgaande schriftelijke toestemming van de fabrikant. Overtreding van het bovenstaande verplicht tot schadevergoeding. Wij behouden ons het recht voor tot verdere vorderingen.



TIP!

De inhoudelijke gegevens, teksten, tekeningen, foto's en andere afbeeldingen vallen onder het auteursrechten het recht op de bescherming van de industriële eigendom. Ieder misbruik is strafbaar.

2.3 Verklaring van Conformiteit



Het apparaat beantwoordt aan de actuele EU-normen en richtlijnen. Dit bevestigen we in de EG-verklaring van Conformiteit. Indien gewenst, sturen we u graag de betreffende Verklaring van Conformiteit toe.

3. Transport, verpakking en bewaring

3.1 Controle bij aflevering

Als het apparaat afgeleverd is, onmiddellijk controleren of het compleet en zonder transportschade is. Als er duidelijk zichtbare transportschade is, het geleverde apparaat niet of alleen onder voorbehoud aannemen.

De schade opschrijven op de transportdocumenten/ het leveringsdocument van de leverancier. Vervolgens reclameren.

Verborgene gebreken onmiddellijk nadat ze zijn geconstateerd, reclameren, omdat eisen tot schadevergoeding alleen binnen de reclamatieperiode mogelijk zijn.

3.2 Verpakking

Gooi het verpakkingsmateriaal van het apparaat niet weg. U kunt het eventueel gebruiken voor het bewaren van het apparaat, bij een verhuizing of als u het apparaat bij eventuele schade aan ons servicepunt moet sturen. Verwijder voor de ingebruikname het buitenste en binnenste verpakkingsmateriaal volledig van het apparaat.



TIP!

Indien u de verpakking wilt weggoeien, let dan op de in uw land geldende regels. Lever het verwerkbare verpakkingsmateriaal aan voor recycling.

Controleer of het apparaat en de accessoires compleet zijn. Indien er onderdelen ontbreken, neem dan contact op met onze Klantenservice.

3.3 Bewaring

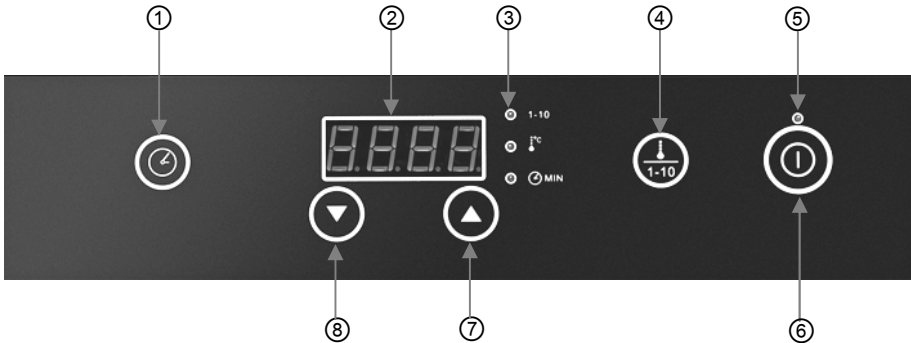
Bewaar de gesloten verpakking tot de installatie en volgens de op de buitenkant aangebrachte plaats- en bewaringsmarkering.

Verpakte apparaten alleen als volgt bewaren:

- Niet buitenshuis bewaren.
- Droog en stofvrij bewaren.
- Niet blootstellen aan agressieve middelen.
- Tegen straling van de zon beschermen.
- Mechanische schokken vermijden.
- Bij langere bewaring (> 3 maanden) regelmatig de algemene toestand van alle bestanddelen en van de verpakking controleren. Indien nodig verbeteren of vernieuwen.

4. Specificaties

4.1 Bedieningspaneel Touch-Control met digitale display




- ① Instelling van de tijd ⌚ (0-180 minuten)
- ② Digitale display
- ③ LED-controlelampjes voor vermogen 1-10, temperatuur °C en tijd ⌚
- ④ Keuzeknop temperatuurmodus °C of vermogensmodus 1-10
- ⑤ Controlelampje **AAN**
- ⑥ **AAN/UIT**-knop ⏻
- ⑦ Keuzeknop ▲: voor verhoging van de tijd, de temperatuur of het vermogen
- ⑧ Keuzeknop ▼: voor verlaging van de tijd, de temperatuur of het vermogen

4.2 Stof- en vetfilter

De inductiekookplaat is voorzien van een **stof- en vetfilter**. Dit bevindt zich op de bodem van het apparaat.

Het stof- en vetfilter voorkomt dat het stof en vet uit de door de ventilator aangezogen lucht in het apparaat terecht komt.

Maak het stof- en vetfilter regelmatig schoon met een mild schoonmaakmiddel of was het af in de afwasmachine.



4.3 Technische gegevens

Naam	Inductiekookplaat	
Art. nr./model:	105843 / IK 35TC	105843S / IK 35TCS
Kookvlakken:	Glas	Schott keramisch glas
Timer:	0 – 180 min	
Temperatuurbereik:	60 °C tot 240 °C	
Vermogensniveaus:	1 - 10 (500 tot 3500 W)	
Aansluitwaarden:	3500 W / 220-240 V 50/60 Hz	
Afmetingen:	B 340 x D 445 x H 117 mm	
Gewicht:	7,2 kg	

Technische wijzigingen voorbehouden!

5. Installatie

5.1 Plaatsing

- Pak het apparaat uit en verwijder al het verpakkingsmateriaal.



VOORZICHTIG!

- Verwijder **nooit** het typeplaatje en waarschuwingsaanduidingen van het apparaat.
- Plaats het apparaat op een vlakke, stabiele, droge en watervaste ondergrond die bestand is tegen hoge temperaturen.
- Plaats het apparaat **nooit** in de buurt van open vuur, elektrische kachels, verwarmings-ketels of andere warmtebronnen.
- Plaats het apparaat **nooit** op een brandbare ondergrond.
- De ventilatiespleten voor de beluchting en ontluchting van het apparaat niet blokkeren of afdekken. Dit kan leiden tot oververhitting van het apparaat.
- Houd een afstand aan van minimaal 5-10 cm tot brandbare muren en andere voorwerpen.
- Plaats de inductiekoker niet in de buurt van apparaten en voorwerpen die gevoelig zijn voor magnetische velden (bijv. radio's, televisies etc.).
- Zorg ervoor dat u het apparaat zodanig plaatst dat u altijd toegang heeft tot de stekker, zodat u indien noodzakelijk het apparaat snel los kunt koppelen van het lichtnet.

5.2 Elektrische aansluiting



GEVAAR! Gevaar voor elektrische schokken!

**Ondeskundige installatie van het apparaat kan verwondingen veroorzaken!
Vergelijk de installatiegegevens van het lokale stroomnetwerk met de technische gegevens van het apparaat (zie typeschild).**

**Het apparaat alleen aansluiten als bovenstaande gegevens overeenkomen!
Het apparaat mag uitsluitend aangesloten worden op correct geïnstalleerde, enkelvoudige geaarde stopcontacten.**

Haal de voedingskabel nooit uit het stopcontact door aan de kabel te trekken maar pak altijd de stekker beet.

- Let erop dat de voedingskabel niet in contact komt met warmtebronnen en scherpe randen. Laat de voedingskabel niet van de tafel of het aanrecht naar beneden hangen. Zorg ervoor dat niemand op de kabel kan stappen of erover kan struikelen.
- De voedingskabel niet knikken, pletten of knopen en altijd volledig uitrollen.
- Plaats het apparaat of andere voorwerpen nooit op de voedingskabel.
- De kabel niet onder tapijt of andere warmte-isolatie leggen. De kabel niet afdekken. De kabel weghouden van het werkvlak en niet in water onderdompelen.
- De stroomkring van het stopcontact moet met minimaal 16A beveiligd zijn. Verbind het apparaat uitsluitend rechtstreeks met het wandstopcontact. Gebruik van verlengsnoeren en verdeelstekkers is verboden.

6. Bediening

6.1 Werking van inductiekookplaten

Bij inductiekokers wordt een geleiderspoel onder de glaskeramiek onder spanning gezet. Hierbij ontstaan magneetvelden, die door een natuurkundig effect direct de bodem van de pan verwarmen.

Dit betekent tijd- en energiebesparing, omdat niet, zoals bij gebruikelijke kookvelden, eerst het verwarmingselement en de glaskeramiek wordt verwarmd.

Een ander voordeel vormen - op grond van de boven beschreven technische eigenschappen - de zeer korte aankooktijden.

Verder volgt de warmtetoevoer snel elke verandering van de instelling en laat zich fijn gegradeerd regelen. De inductiekoker reageert bij veranderingen van de instellingen vergelijkbaar snel met een gasfornuis, omdat de energie de pan meteen bereikt, zonder dat eerst andere materialen verwarmd moeten worden.

De inductietechniek verbindt deze reactiesnelheid met het principiële voordeel van de stroom, om de warmtetoevoer nauwkeurig te kunnen doseren.

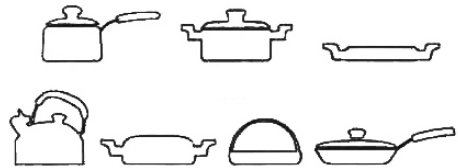
Overige voordelen van een inductiekoker:

- Omdat het kookveld alleen maar indirect boven de bodem van het kookgerei verwarmd wordt, kan overlopend kookgoed niet vastbranden. De verwarming van het kookveld is alleen een gevolg van het hete kookgerei.
- Als het apparaat wordt ingeschakeld zonder dat er een pan op de plaat staat of als de pan wordt verwijderd van de plaat, dan hoort u een herhaald waarschuwings-signaal en het apparaat schakelt zichzelf na ca. 30 seconden uit.
- Het apparaat detecteert of er zich een geschikte pan op de kookplaat bevindt. Als de pan niet geschikt is voor inductie-kookplaten, dan vindt er geen energieoverdracht plaats. Het apparaat schakelt zich na ca. 30 seconden uit.
- Bij gebruik van het apparaat met leeg kookgerei zorgt een temperatuursensor voor een automatische uitschakeling.

6.2 Geschikt en ongeschikt kookgerei

Geschikt kookgerei

- Staal of geëmailleerd gietijzer;
- IJzer, staal of niet geëmailleerd gietijzer;
- Edelstaal 18/10 en aluminium, wanneer dit voor inductie als geschikt uitgewezen is (a.u.b. beschrijving van het kookgerei in acht nemen).



Om correct te functioneren, moeten alle pannen een vlakke magnetische bodem hebben. Gebruik voor het beste resultaat uitsluitend koekenpannen en pannen met een doorsnede van 12 to 24 cm.

Bijvoorbeeld

Inductiekookpannen, 9-delige kookpannenset

Chroomnikkelstaal • gietrand • koude handgrepen

4 pannen met deksels

2,0 Liter • Ø 16 cm • hoogte 10,0 cm

2,7 Liter • Ø 18 cm • hoogte 11,0 cm

5,1 Liter • Ø 24 cm • hoogte 11,5 cm

6,1 Liter • Ø 20 cm • hoogte 20,0 cm

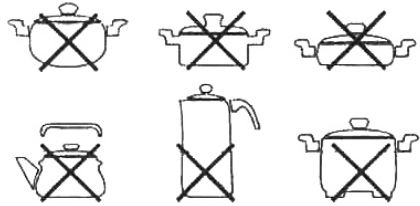
1 pan

2,8 Liter • Ø 24 cm • hoogte 6,5 cm

Bartscher Art.-nr.: A130442

Ongeschikt kookgerei

- Potten/pannen met gewelfde bodems;
- Keramiek, glas;
- Aluminium, brons of oper, hetzij deze zijn uitdrukkelijk uitgewezen voor inductiekoken;
- Potten/pannen met een diameter van minder dan 12 cm;
- Kookgerei met voeten.



VOORZICHTIG!

Gebruik a.u.b. uitsluitend kookgerei, dat expliciet als geschikt voor inductiekook-platen uitgewezen is!

Als de inductie-kookplaat een te grote afwijking van de magnetiserende container detecteert, dan volgt een daling van het vermogen. Hierdoor kan de beveiliging tegen oververhitting stoppen met werken. Gebruik daarom nooit containers van aluminium, brons of niet-metalen materialen.

6.3 Aanwijzingen voor de bediening

- Maak het apparaat voor het eerste gebruik grondig schoon in overeenstemming met de aanwijzingen uit hoofdstuk 7.2 "Reiniging".




VOORZICHTIG!

Zet geen leeg kookgerei op het kookvlak.

Wanneer u een lege pan of koekenpan verwarmt, wordt de beveiliging tegen oververhitting geactiveerd, er klinkt een geluidssignaal en het apparaat schakelt uit.



Op de digitale display verschijnt de foutmelding "E2".

Verwijder in dat geval het kookgerei van de kookplaat en laat het apparaat een paar minuten afkoelen. Daarna kunt u het apparaat opnieuw inschakelen.

- Steek de stekker in een geschikt, enkelvoudig stopcontact. U hoort een geluidssignaal en het controlelampje **AAN** begint te knipperen. Het apparaat bevindt zich nu in de waakstand.
- Plaats een geschikte pan met een gerecht in het midden van de kookoppervlakte.
- Druk op de **AAN/UIT**-knop  om de inductiekookplaat in te schakelen. De controlelampjes **AAN** en vermogensniveau (1 - 10) branden continu.

Instellingen

Vermogensniveaus



- 1 - 10 Op de display verschijnt het vooringestelde **vermogensniveau 5**. U kunt op elk moment de instellingen wijzigen met behulp van de knoppen  of  binnen het bereik 1 - 10. Op de digitale display wordt het gekozen vermogensniveau getoond.

Temperatuurniveaus




Als u niet met vermogensniveaus wilt werken kunt u de temperatuurmodus instellen met een druk op de knop voor vermogensmodus, resp. temperatuurmodus.



Het apparaat stelt zich automatisch in op de vooringestelde **temperatuur van 120 °C**.



U kunt op elk moment de temperatuurinstelling wijzigen met behulp van de knoppen  of  binnen het bereik van 60 °C - 240 °C.


(Temperatuurniveaus: **60, 80, 100, 120, 140, 160, 180, 200, 220 en 240 °C**)

Op de digitale display wordt de gekozen temperatuur getoond en het controlelampje temperatuur () brandt.

Tijd



Nadat u de werkingsmodus heeft gekozen (vermogensmodus of temperatuurmodus) drukt u op de knop . Op de display verschijnt het cijfer "0" en het led-controlelampje tijd ( **MIN**) naast de display gaat branden.

Met behulp van knoppen  of  kunt u de gewenste tijd kiezen in intervallen van een minuut tot het bereik van 30 minuten en daarna in intervallen van 10 minuten (tot maximaal 180 minuten).

De tijd wordt afgeteld in stappen van een minuut, waarbij de digitale display terugspringt naar de voorgaande aanduiding (1 - 10, ) .

Het apparaat schakelt zichzelf automatisch uit als de ingestelde tijd is verstreken. Alleen de ventilator werkt nog ca. 1 minuut door om de elektronica te koelen, daarna schakelt hij uit.



Tijdens de werking kunt u op elk moment de tijd wijzigen met behulp van de keuzeknoppen  of . Het ingestelde vermogensniveau, resp. temperatuurniveau blijft dankzij het geheugen van het apparaat ongewijzigd.

U kunt ook in de vermogensmodus het temperatuurniveau veranderen zonder dat de tijdinstelling verandert.

Het apparaat werkt dan volgens de gegevens die als laatste zijn ingevoerd.

- Trek na afloop van het kook- of opwarmproces de stekker uit het stopcontact.



TIP!

De inductiekookplaat schakelt automatisch uit als er binnen 2 uur niets wordt ingesteld of als de timer is ingesteld op een tijd langer dan 120 minuten.



TIP!

Voor het koken of stomen van gerechten (max. temperatuur 170°C) kiest u een van de vermogensniveaus (1-10).

Voor het bakken van gerechten of frietjes (max. temperatuur 240°C) kiest u een van de temperatuurniveaus (60 °C - 240 °C).

7. Reiniging en onderhoud

7.1 Veiligheidsvoorschriften

- Zowel voor reiniging als voor reparatie onderbreek voordat u het apparaat de stroomtoevoer en het apparaat laten afkoelen.
- Gebruik geen bijtende reinigingsmiddelen en zorg ervoor, dat er geen water in het apparaat komt.
- Het is **niet** toegestaan het apparaat, de kabel of de stekker in water of een andere vloeistof onder te dompelen, om elektrische schokken te vermijden.



VOORZICHTIG!

Het apparaat is niet geschikt voor het direct uitspoelen met een waterstraal. Daarom is het niet toegestaan het apparaat met een hoogdruk waterstraal te reinigen!

7.2 Reiniging

- Maak het apparaat regelmatig schoon.
- Maak de behuizing, de kookvlakken en het bedieningspaneel schoon met een zacht, vochtig doekje en een mild, niet schurend schoonmaakmiddel.
- Maak het stof- en vetfilter regelmatig schoon met een mild schoonmaakmiddel of was het af in de afwasmachine. Haal daartoe het filter uit de houder (hoofdstuk 4.3 "Stof- en vetfilter"). Plaats na het afwassen het volledig droge filter opnieuw in het apparaat.



VOORZICHTIG!

Om letsel bij het bedienen personeel of beschadiging van het apparaat te voorkomen, mag het apparaat niet zonder stof- en vetfilter worden aangesloten op het lichtnet.

- Gebruik uitsluitend zachte doekjes, pas nooit ruwe schuursponsjes toe die het oppervlak kunnen bekrassen.
- De ventilatieopeningen op de achterkant van het apparaat moeten altijd stof- en vuilvrij zijn. Maak ze indien nodig schoon (bv. met behulp van een kwastje of blazer).
- Gebruik voor het schoonmaken van het apparaat **nooit** benzinehoudende schoonmaakmiddelen of oplosmiddelen om te voorkomen dat de oppervlakte beschadigt raakt.
- Gebruik na het reinigen een zacht, droog doekje om de oppervlakten droog te maken en te polijsten.

8. Mogelijke storingen

Foutmelding	Oorzaak	Oplossing
E0	<ul style="list-style-type: none">• Geen of ongeschikt kookgerei op het kookvlak.	<ul style="list-style-type: none">• Plaats geschikt kookgerei op het kookvlak.
E1	<ul style="list-style-type: none">• Bovenmatige stijging van de temperatuur van het apparaat (bv. als gevolg van bedekte ventilatieopeningen).• Beschadigd onderdeel (bv. transistor).	<ul style="list-style-type: none">• Maak de ventilatieopeningen open. Laat het apparaat enige minuten afkoelen. Hierna kunt u het weer gebruiken. Als de foutmelding opnieuw wordt getoond, neem dan contact op met de leverancier.• Neem contact op met de leverancier.
E2	<ul style="list-style-type: none">• De beveiliging tegen oververhitting heeft gewerkt, het apparaat is uitgeschakeld.	<ul style="list-style-type: none">• Haal het kookgerei van het kookvlak. Wacht enige minuten totdat het apparaat is afgekoeld. Na afkoeling is het apparaat is klaar voor verder gebruik.
E3	<ul style="list-style-type: none">• Kortdurende overspanning	<ul style="list-style-type: none">• Koppel het apparaat los van het lichtnet (trek de stekker eruit!). Laat het apparaat enige minuten afkoelen. Hierna kunt u het weer gebruiken.

9. Afvalverwijdering

Oude apparaten

Het gebruikte apparaat moet worden verwijderd in overeenstemming met in uw land geldende voorschriften. Aanbevolen wordt om contact op te nemen met een bedrijf dat gespecialiseerd is in verwijdering.



GEVAAR! Gevaar voor elektrische schokken!

Om misbruik en de daaraan verbonden gevaren te voorkomen, maakt u uw oude apparaat vóór de verwijdering onbruikbaar. Het apparaat uit het stopcontact halen en de aansluitkabel uit het apparaat verwijderen.



VOORZICHTIG!



Bij de verwijdering van het apparaat dient u de in uw land geldende voorschriften in acht te nemen.