

8L Plus - 2x8L Plus



165118 - 165119

Bartscher GmbH
Franz-Kleine-Str. 28
D-33154 Salzkotten
Německo

tel. +49 5258 971-0
fax: +49 5258 971-120
Servisní infolinka: +49 5258 971-197
www.bartscher.com



Verze: 2.0

Datum vyhotovení: 2021-10-27

Originální návod k obsluze

1	Bezpečnost.....	2
1.1	Vysvětlení výstražných vět.....	2
1.2	Bezpečnostní pokyny.....	3
1.3	Používání v souladu s určením.....	6
1.4	Používání v rozporu s určením.....	6
2	Všeobecné informace.....	7
2.1	Odpovědnost a záruka.....	7
2.2	Ochrana autorských práv.....	7
2.3	Prohlášení o shodě.....	7
3	Přeprava, obal a skladování.....	8
3.1	Kontrola dodávky.....	8
3.2	Obal.....	8
3.3	Skladování.....	8
4	Technická specifikace.....	9
4.1	Technická specifikace.....	9
4.2	Přehled podsestav zařízení.....	11
4.3	Funkce zařízení.....	13
5	Instalace a obsluha.....	13
5.1	Instalace.....	13
5.2	Obsluha.....	15
6	Čištění.....	20
6.1	Bezpečnostní pokyny pro čištění.....	20
6.2	Čištění.....	20
7	Možné poruchy.....	22
8	Recyklace.....	24



Před uvedením do provozu si přečtěte návod k obsluze a pak jej uschovejte v blízkosti zařízení!

Tento návod k obsluze popisuje instalaci, provoz a údržbu zařízení a představuje důležitý zdroj informací a odkazů. Znalost všech pokynů týkajících se bezpečnosti a obsluhy uvedených v tomto návodu je podmínkou pro bezpečné a správné používání zařízení. Kromě toho platí předpisy pro prevenci úrazů, bezpečnostní předpisy a právní předpisy platné v oblasti použití zařízení.

Před zahájením práce se zařízením, a zejména před jeho uvedením do provozu, si přečtěte tento návod k obsluze, abyste předešli zranění osob a materiálním škodám. Nesprávné používání může způsobit poškození.

Tento návod k obsluze je nedílnou součástí výrobku a musí být neustále uchováván v bezprostřední blízkosti zařízení. Pokud zařízení předáte jiné osobě, nutně předejte tento návod k obsluze.

1 Bezpečnost

Zařízení bylo vyrobeno podle současných technických pravidel. Toto zařízení však může být nebezpečné, pokud se používá nesprávně nebo v rozporu s určením. Všechny osoby, které používají zařízení, musí dodržovat pokyny uvedené v návodu k obsluze a dodržovat bezpečnostní pokyny.

1.1 Vysvětlení výstražných vět

Důležité bezpečnostní pokyny a varování v tomto návodu k obsluze jsou uvedeny jako klíčové výstražné věty. Tyto pokyny bezpodmínečně dodržujte, abyste zabránili úrazům, nehodám a škodám na majetku.



NEBEZPEČÍ!

Výstražné slovo **NEBEZPEČÍ** upozorňuje na nebezpečí, která budou mít za následek smrt nebo vážný úraz, pokud se jim nevyhnete.

**VAROVÁNÍ!**

Výstražné slovo **VAROVÁNÍ** upozorňuje na nebezpečí, která budou mít za následek středně těžká nebo těžká zranění nebo smrt, pokud se jim nevyhnete.

**UPOZORNĚNÍ!**

Výstražné slovo **UPOZORNĚNÍ** upozorňuje na nebezpečí, která mohou mít za následek lehké až těžké zranění nebo smrt, pokud se jim nevyhnete.

POZOR!

Výstražné slovo **POZOR** znamená možné škody na majetku, ke kterým může dojít v případě nedodržování bezpečnostních pokynů.

OZNÁMENÍ!

Symbol **OZNÁMENÍ** seznamuje uživatele s dalšími informacemi a pokyny ohledně používání zařízení.

1.2 Bezpečnostní pokyny

Elektrický proud

- Příliš vysoké síťové napětí nebo nesprávná instalace mohou způsobit úraz elektrickým proudem.
- Zařízení připojte pouze tehdy, když údaje na typovém štítku odpovídají síťovému napětí.
- Abyste zabránili elektrickému zkratu, udržujte zařízení v suchu.
- Pokud dojde k poruše během provozu, okamžitě odpojte zařízení od elektrického napájení.
- Nedotýkejte se zástrčky zařízení mokřýma rukama.
- Nikdy se nedotýkejte zařízení, pokud spadlo do vody. Ihned odpojte zařízení od elektrického napájení.
- Veškeré opravy a otevírání krytu mohou provádět pouze odborníci a specializované servisy.
- Zařízení nepřenášejte za napájecí kabel.
- Napájecí kabel nevystavujte zdrojům tepla a ostrým hranám.

- Napájecí kabel neohýbejte, nemačkejte a nezavazujte.
- Napájecí kabel vždy zcela rozviňte.
- Nikdy nestavějte zařízení nebo jiné předměty na napájecí kabel.
- Chcete-li odpojit zařízení od elektrického napájení, vždy uchopte zástrčku.
- Síťový kabel pravidelně kontrolujte z hlediska poškození. Zařízení nepoužívejte s poškozeným síťovým kabelem. Pokud je kabel poškozen, pak aby se zabránilo nebezpečí, dejte jej vyměnit kvalifikovanému elektrikáři nebo servisu.

Hořlavé materiály

- Zařízení nikdy nevystavujte vysokým teplotám, jako např. sporák, trouba, otevřený plamen, topné zařízení atp.
- Zařízení čistěte pravidelně, abyste předešli nebezpečí požáru.
- Zařízení nezakrývejte např. hliníkovou fólií nebo utěrkami.
- Zařízení používejte pouze s dodanými materiály a příslušným nastavením teploty. Materiály, potraviny a zbytky potravin v zařízení se mohou vznítit.
- Zařízení nikdy nepoužívejte v blízkosti hořlavých, lehce zápalných látek, např. benzin, líh, alkohol. Vysoká teplota způsobuje odpaření těchto materiálů a v následku styku se zdroji vznícení může dojít k vyhoření.
- V případě požáru odpojte zařízení od zdroje napájení před provedením vhodných protipožárních opatření. Pokud je zařízení připojeno k elektrické síti, nikdy oheň nehaste vodou. Po uhašení zajistěte dostatečný přísun čerstvého vzduchu.

CZ

Bezpečnost při fritování

- Zařízení nenechávejte během provozu bez dozoru. Možné závady mohou vést k přehřátí a vznícení fritovacího oleje / ztuženého tuku (kostek).
- Pokud by se v následku přehřátí vznítil fritovací olej / ztužený tuk (kostky), nasadte víko a zařízení odpojte od elektrického napájení.
- Rozstříky nebo výbuch horkého oleje/tuku mohou způsobit popáleniny rukou, paží a obličeje. Používejte ochranné rukavice.
- Nesmažte mokré nebo vlhké výrobky. Před smažením je osušte. Ze zmrazených výrobků odstraňte před fritováním přebytečný led.
- Zmrazené výrobky nedávejte v koši nezavěšujte nad vanu naplněnou horkým fritovacím olejem / ztuženým tukem (kostkami). Při fritování dokonce i nejmenší kapky vody způsobují rozstříky nebo malé výbuchy horkého oleje.

Horké povrchy

Bezpečnost

- Povrchy zařízení se během provozu zahřívají. Existuje nebezpečí popálení. Také po vypnutí se udržuje vysoká teplota.
- Nedotýkejte se horkých povrchů zařízení. Používejte dostupné ovládací prvky a úchyty.
- Zařízení čistěte a přenášejte pouze po úplném vychladnutí.
- Na horké povrchy nelijte studenou vodu ani hořlavé kapaliny.

Elektromagnetické pole

- Magnetické předměty, např. kreditní karty, datové nosiče nebo kalkulačky se nesmí nacházet v bezprostřední blízkosti zapnutého zařízení. Magnetické pole by je mohlo poškodit.
- Neotevírejte spodní kryt!
- Vědecké zkoušky prokázaly, že indukční zařízení nepředstavují žádné riziko. Nicméně osoby s kardiostimulátorem by však měly při používání dodržovat minimální vzdálenost 60 cm od zapnutého zařízení.

Ohrožení života spáleným jídlem

- Akrylamidy obsažené ve spálených potravinách jsou zdraví škodlivé a mohou vyvolat rakovinu. Abyste zabránili akrylamidům nebo snížili jejich obsah, fritujte jídla vždy tak, aby měla žlutou barvu místo tmavé nebo hnědé.
- Připálené zbytky nebo drobky pravidelně odstraňujte z fritovacího oleje.
- Výrobky obsahující škrob, zejména zrna a bramborové výrobky, fritujte při teplotě do 180 °C.

Nesprávné používání

- Nesprávné nebo zakázané používání může poškodit zařízení.
- Zařízení používejte pouze tehdy, když jeho technický stav umožňuje bezpečnou práci.
- Zařízení používejte pouze tehdy, když jsou všechny přípojky provedeny v souladu s předpisy.
- Zařízení používejte pouze v čistém stavu.
- Používejte pouze originální náhradní díly. Nikdy neprovádějte sami žádné opravy zařízení.
- Na zařízení neprovádějte žádné změny nebo úpravy.

Obsluhující personál

- Zařízení může obsluhovat pouze kvalifikovaný a zaškolený odborný personál.

- Toto zařízení nesmí obsluhovat osoby (včetně dětí) s omezenými fyzickými, smyslovými nebo duševními schopnostmi a osoby s omezenými zkušenostmi a/nebo omezenými znalostmi.
- Děti mějte pod dohledem, abyste měli jistotu, že si nehrají se zařízením ani jej nezapínají.

1.3 Používání v souladu s určením

Jakékoli použití zařízení nad rámec následujícího určeného použití a/nebo jiného použití je zakázáno a považuje se za používání v rozporu s určením.

Následující použití je v souladu s určením:

- Fritování vhodných potravin

1.4 Používání v rozporu s určením

Používání v rozporu s určením může vést ke zranění osob a materiálním škodám způsobeným nebezpečným elektrickým napětím, požárem a vysokými teplotami. Pomocí zařízení provádějte pouze práce, které jsou popsány v tomto návodu.

CZ

Následující použití je v rozporu s určením:

- Fritování nevhodných potravin
- Fritování mokrých nebo vlhkých potravin
- Nezavěšujte koš se zmrazenými potravinami nad rozehřátý olej/tuk.

2 Všeobecné informace

2.1 Odpovědnost a záruka

Všechny informace a pokyny uvedené v tomto návodu k obsluze byly sestaveny se zohledněním platných předpisů, aktuálního stavu techniky a také našich dlouholetých znalostí a zkušeností. Při objednání speciálních modelů nebo dodatečných možností a při použití nejnovějších technických znalostí se může dodané zařízení za určitých okolností lišit od popsaných vysvětlivek a výkresů uvedených v tomto návodu k obsluze.

Výrobce nenese žádnou odpovědnost za škody a závady vyplývající z:

- nedodržování pokynů,
- používání v rozporu s určením,
- provádění technických změn uživatelem,
- používání neschválených náhradních dílů.

Vyhrazujeme si právo provádět technické změny výrobku jako součást zlepšení použitelnosti a dalšího vývoje.

2.2 Ochrana autorských práv

Návod k obsluze a v něm uvedené obsah, obrázky, fotografie a další ilustrace jsou chráněny autorským právem. Bez získání písemného souhlasu výrobce je zakázáno kopírovat obsah návodu k obsluze v jakékoli formě a jakýmkoli způsobem (včetně částí) a využívat a/nebo poskytovat jeho obsah třetím osobám. Porušení výše uvedeného bude mít za následek povinnost náhrady škody. Další nároky jsou vyhrazeny.

2.3 Prohlášení o shodě

Zařízení vyhovuje platným normám a směrnicím Evropské unie. Potvrzuje to ES prohlášení o shodě. Bude-li třeba, rádi vám zašleme odpovídající prohlášení o shodě.

3 Přeprava, obal a skladování

3.1 Kontrola dodávky

Po dodání zásilky ihned zkontrolujte, zda je zařízení kompletní a zda nebylo poškozeno během přepravy. V případě zjištění viditelného poškození při přepravě odmítněte převzít zařízení nebo jej převezměte s výhradou. Na přepravním dokladu / dodacím listu kurýrní firmy popište poškození a podejte reklamaci. Skryté vady nahlaste ihned po jejich zjištění, protože odškodnění lze uplatnit pouze v rámci platných lhůt pro podání reklamace.

Pokud chybí součásti nebo příslušenství, kontaktujte prosím náš klientský servis.

3.2 Obal

Nevyhazujte kartonovou krabici. Můžete ji potřebovat pro úschovu zařízení, při stěhování nebo pro zaslání zařízení do našeho servisního střediska v případě poškození.

Obal a jednotlivé komponenty jsou vyrobeny z recyklovatelných materiálů. Jsou to zejména plastové fólie a sáčky, obal z kartonu.

Při likvidaci obalu dodržujte předpisy platné vdané zemi. Obalový materiál vhodný pro opětovné využití odevzdejte k recyklaci.

CZ

3.3 Skladování

Obal nechte zavřený do okamžiku instalace zařízení a při uchovávání dodržujte vnější označení znázorňující způsob postavení a skladování. Obal uchovávejte v následujících podmínkách:

- v uzavřených místnostech
- v suchém a bezprašném prostředí
- mimo dosah agresivních přípravků
- na místě chráněném proti slunečnímu záření
- na místě chráněném proti mechanickým otřesům.

Při delším skladování (déle než tři měsíce) pravidelně kontrolujte stav všech součástí a obalů. Bude-li třeba, obal vyměňte za nový.

4 Technická specifikace

4.1 Technická specifikace

Verze / Vlastnosti 165118-165119

- Typ: stolní
- Provozní režim: elektrický (indukce)
- Topný článok: indukční cívka
- Bezpečnostní termostat
- Kohout na vypouštění tuku
- Připojení zařízení: připraven k připojení
- Ovládání: otočný regulátor
- Přepínač ZAP/VYP
- Kontrolky: ohřevu, udržování teploty
- Vlastnosti: topný článek z mědi

Název:	Indukční fritéza 8L Plus
Číslo výrobku:	165118
Materiál:	Ušlechtilá ocel
Počet van:	1
Objem vany v litrech:	8
Rozměry vany (š x h x v) v mm:	238 x 300 x 205
Počet košů:	1
Objem koše v litrech:	5,5
Rozměry koše (š x h x v) v mm:	190 x 230 x 145
Teplotní rozsah od – do ve °C	60 - 190
Napětí/příkon:	3,5 kW 220-240 V 50/60 Hz
Rozměry (š x h x v) v mm:	290 x 565 x 415
Hmotnost v kg:	12,5

V sadě:

- 1 fritovací koš
- 1 víko
- 1 děrovaný plech

Název:	Indukční fritéza 2x8L Plus
Číslo výrobku:	165119
Materiál:	Ušlechtilá ocel
Počet van:	2
Objem vany v litrech:	8
Rozměry vany (š x h x v) v mm:	238 x 300 x 205
Počet košů:	2
Objem koše v litrech:	5,5
Rozměry koše (š x h x v) v mm:	190 x 230 x 145
Teplotní rozsah od – do ve °C	60 - 190
Napětí/příkon:	7 kW / 220-240 V / 50 Hz
Rozměry (š x h x v) v mm:	580 x 575 x 415
Hmotnost v kg:	23,0

Technické změny vyhrazeny!


CZ

V sadě:

- 2 fritovací koše
- 2 víka
- 2 děrované plechy

4.2 Přehled podsestav zařízení

165118




CZ

Obr. 1

- | | |
|------------------------------|---|
| 1. Nožky (4x) | 2. Plášť |
| 3. Fritovací koš s rukojetí | 4. Vana |
| 5. Ovládací panel | 6. Víko s úchytem |
| 7. Kohout na vypouštění tuku | 8. Filtr na tuk /nečistoty pro větrání zařízení |

165119



CZ

Obr. 2

1. Víko s úchytem (2x)
2. Nožky (4x)
3. Plášť
4. Fritovací koš s rukojetí (2x)
5. Ovládací panel (2x)
6. Vana (2x)
7. Kohout na vypouštění tuku (2x)
8. Filtr na tuk /nečistoty pro větrání zařízení (2x)

Příslušenství (není součástí dodávky!)



Fritovací koš

Materiál: nerezová ocel

Rozměry koše: š. 190 x h. 230 x v. 145 mm

Objem: 5,5 litrů

Rozměry: š. 194 x h. 475 x v. 215 mm

Hmotnost: 0,81 kg

Č. výr.: 165122

4.3 Funkce zařízení

Pokročilá technologie indukční fritézy umožňuje nastavit a udržovat přesnou teplotu při fritování potravin v horkém oleji, a tímto zajišťuje optimální výsledky.

CZ

5 Instalace a obsluha

5.1 Instalace

Vybalení / instalace

- Zařízení vybalte a odstraňte veškerý obalový materiál a také přepravní pojistky.



UPOZORNĚNÍ!

Nebezpečí udušení!

Znemožněte dětem přístup k obalovým materiálům, jako jsou plastové sáčky a polystyrenové prvky.

- Bude-li třeba, odstraňte ze zařízení ochrannou fólii. Ochrannou fólii stahujte pomalu, aby nezůstaly zbytky lepidla. Případné zbytky lepidla odstraňte vhodným rozpouštědlem.
- Dávejte pozor, abyste nepoškodili typový štítek a výstražné pokyny na zařízení.
- Zařízení **nikdy** neumísťujte do vlhkých nebo mokrých prostor.

- Zařízení postavte tak, aby zástrčka byla snadno přístupná, bude-li třeba rychle odpojit zařízení.
- Zařízení postavte na povrch s následujícími vlastnostmi:
 - rovný, dostatečně nosný, vodotěsný, suchý a žáruvzdorný
 - dostatečně velký, aby bylo možné bez překážek obsluhovat zařízení
 - snadno přístupný
 - s dobrou cirkulací vzduchu.
- Udržujte dostatečnou vzdálenost od okrajů stolu. Zařízení by se mohlo převrátit a spadnout.
- Dodržujte minimální vzdálenost 20 cm od hořlavých stěn a předmětů.

Připojení k elektrickému proudu

- Zkontrolujte, zda technické parametry zařízení (viz typový štítek) odpovídají parametrům místní elektrické sítě.
- Zařízení připojte do samostatné, dostatečně zabezpečené zásuvky s ochranným kolíkem. Zařízení nepřipojujte k vícenásobné zásuvce.
- Napájecí kabel položte tak, aby nikdo nemohl na něho stoupnout nebo o něj zakopnout.
- Pro připojení dvojité fritézy jsou nutné dvě samostatné zásuvky.
- Zařízení nepoužívejte s externím časovačem nebo dálkovým ovladačem.

5.2 Obsluha

Výstražné pokyny



VAROVÁNÍ!

Nebezpečí požáru!

Provoz zařízení s hladinou oleje pod značkou MIN může způsobit přehřátí fritovacího oleje a vyvolat požár.

Hladina oleje musí být mezi značkami „MIN“ a „MAX“ na boční stěně vany.

Pokud dojde k přehřátí během provozu, může se fritovací olej nebo ztužený tuk zapálit.

Nenechávejte zařízení příliš dlouho v provozu! Při přestávkách mezi procesy fritování otočte regulátor teploty na nižší hodnotu.

Nikdy nenasazujte víko při fritování nebo ihned po něm.

Víko používejte pouze jako ochranu proti prachu.

HORKÝ POVRCH!

Vzhledem k nižšímu bodu vznícení má starý fritovací olej větší tendenci ke samovznícení a podporuje pění.

K fritování nepoužívejte starý olej.

Fritovací olej pravidelně vyměňujte.

Během provozu zařízení s hladinou oleje nad značkou MAX může horký olej přetékat.

Hladina oleje musí být mezi značkami „MIN“ a „MAX“ na boční stěně vany.

Při přeplnění koše fritovanými výrobky může fritovací olej nebo ztužený tuk (v kostkách) vykypět.

Dodržujte maximální množství potravin, které chcete fritovat v koši (0,6 kg).

Pokud se voda dostane do horkého oleje, může způsobit rozstříky tuku a popáleniny.

K fritování používejte pouze suché potraviny.

Při vypuštění horkého fritovacího oleje / ztuženého tuku (v kostkách) může dojít k popálení.

Fritovací olej / ztužený tuk (v kostkách) nechte před vypuštěním vychladnout.

Příprava zařízení

1. Sejměte víko a ze zařízení vyjměte fritovací koš a děrovaný plech.
2. Před použitím vyčistěte zařízení a příslušenství v souladu s pokyny uvedenými v kapitole „Čištění“.
3. Pak důkladně osušte zařízení a příslušenství.
4. Děrovaný plech položte na dno vany.
5. Nasaďte filtr na tuk/nečistoty na spodní stranu zařízení.

VÝSTRAHA!

Možnost poškození a poruchy zařízení v následku mastnoty a nečistot!

Zařízení nezapínejte bez správně nasazeného filtru na tuk/nečistoty.

Pokyny k používání fritovacího oleje nebo ztuženého tuku (v kostkách)

K fritování používejte vždy vhodný olej (např. rostlinný olej, slunečnicový olej, arašídový olej atd.) nebo ztužený tuk v kostkách.

OZNÁMENÍ!

Tuk v kostkách (blocích) dříve roztopte v samostatné nádobě!

- K fritování používejte pouze oleje a tuky vhodné pro vysoké teploty.
- Nikdy nemíchejte různé druhy oleje nebo tuků, protože mohou mít různé body varu.

Naplňování vany fritovacím olejem nebo ztuženým tukem (v kostkách)

VAROVÁNÍ!

Před naplněním fritovacím olejem nebo ztuženým tukem (v kostkách) musí být vana čistá a suchá.


1. Ujistěte se, že výpustný kohoutek tuku je zavřený a zajištěný (páčka otočená dolů).
2. Do vany opatrně nalijte fritovací olej (asi 8 litrů) až po dosažení vyžadované hladiny (mezi značkami „MIN“ a „MAX“ na boční stěně vany).

UPOZORNĚNÍ!

Zařízení nikdy nepoužívejte, jestliže ve vaně není olej nebo tuk (v kostkách).

3. Také během provozu sledujte hladinu oleje ve vaně a bude-li třeba, doplňte fritovací olej nebo tuk (v kostkách).

Ovládací prvky



Obr. 3

1. Kontrolka udržování teploty (zelená)
2. Kontrolka zahřívání (červená)
3. Otočný regulátor
4. Přepínač ZAP/VYP s integrovanou síťovou kontrolkou (zelená)

Uvedení do provozu

1. Zařízení připojte do vhodné samostatné zásuvky.
2. Zařízení zapněte přepínačem ZAP/VYP.

Rozsvítí se zelená síťová kontrolka v přepínači.

POKYNI!

Abyste se ujistili, že ve vaně je fritovací olej, vždy nejprve otočte regulátor teploty do polohy „OFF“ a pak na požadovaný teplotní stupeň – jinak se zařízení nezahřeje.

3. Otočte regulátor teploty ve směru chodu hodinových ručiček na požadovanou teplotu. Můžete ji vybrat v rozsahu 60 °C–190 °C.

Při zahřívání se rozsvítí červená kontrolka zahřívání, která zhasne po dosažení nastavené teploty.

Rozsvítí se zelená kontrolka udržování teploty. Když teplota ve vaničce klesne, rozsvítí se opět červená kontrolka zahřívání a zařízení se začne zahřívát.

Fritování pokrmů

CZ

1. Abyste dosáhli lepších výsledků fritování, počkejte, až bude dosaženo požadované teploty a teprve pak vložte pokrmy do fritézy.
2. Nepoužívejte fritovací olej / ztužený tuk (v kostkách) delší dobu při vysoké teplotě, protože tímto ztrácejí svou použitelnost.
3. V případě delších přestávek mezi fritováním nastavte regulátor teploty na nižší hodnotu.
4. Připravené potraviny vložte do fritovacího koše.

POKYNI!

Nepřepĺnujte fritovací koš, protože pak klesá teplota fritovacího oleje/tuku a potravina je příliš mastná.

UPOZORNĚNÍ!

Při fritování nesmíte překročit následující hmotnost výrobků:

- Model 8litrová jednotlivá fritéza: 0,6 kg
- Model dvojitá fritéza 2x 8 litrů: 0,6 kg na jednu vaničku

5. Fritovací koš spusťte opatrně do oleje pomocí rukojeti, postavte na děrovaný plech.
6. Začněte fritovat požadované pokrmy.

- Po ukončení procesu fritování opatrně zvedněte koš.
- Zavěste háčky (a) na kolejničku (b) spínací skříňky.
- Fritované pokrmy nechte okapat.



- Pokud po ukončení procesu fritování již nebudete zařízení používat, otočte regulátor teploty do polohy „OFF“.
- Zařízení vypněte přepínačem ZAP/VYP.

POKYNI!

Nezapomeňte, že zařízení vypne indukční pole po 2 hodinách provozu a přepne se do pohotovostního režimu.

VAROVÁNÍ!

Nebezpečí popálení!

Při fritování dokonce i kapky vody pod víkem způsobují rozstříky nebo malé výbuchy horkého oleje.

Fritéza se nesmí používat s víkem!

Víko slouží jako ochrana proti prachu nebo k udržování teploty oleje / ztuženého tuku (v kostkách) v případě eventuálních přestávek v používání.

Před nasazením víka se ujistěte, že je suché, aby žádná voda nekapala do vaničky.

Výměna a likvidace fritovacího oleje / rozpuštěného ztuženého tuku

1. Fritovací olej / rozpuštěný ztužený tuk (v kostkách) pravidelně vyměňte, jakmile neodpovídá zákonným požadavkům.
2. Po vychladnutí vypustte fritovací olej / ztužený tuk z vaničky kohoutem na vypouštění tuku do sběrné nádoby.
3. Ujistěte se, že sběrná nádoba stojí stabilně.

POKYNY!

Použitý fritovací olej/tuk zlikvidujte v souladu s místními předpisy o ochraně životního prostředí.

6 Čištění

6.1 Bezpečnostní pokyny pro čištění

- Před čištěním odpojte zařízení od elektrického napájení.
- Zařízení nechte úplně vychladnout.
- Dávejte pozor, aby do zařízení nepronikla voda. Při čištění neponořujte zařízení do vody nebo jiných tekutin. K čištění zařízení nepoužívejte proud vody pod tlakem.
- K čištění zařízení nepoužívejte žádné špičaté nebo kovové předměty (nůž, vidličku atp.). Ostré předměty mohou poškodit zařízení a při styku s vodivými částmi může dojít k úrazu elektrickým proudem.
- K čištění nepoužívejte žádné abrazivní prostředky obsahující rozpouštědla nebo louhy. Mohou poškodit povrch.

6.2 Čištění

1. Na konci pracovního dne zařízení důkladně vyčistěte.
2. Sejměte víko z vany, je-li nasazeno, z vany vytáhněte fritovací koš.
3. Po vychladnutí vyprázdněte vaničku podle pokynů v kapitole „**Výměna a likvidace fritovacího oleje / rozpuštěného ztuženého tuku**“.
4. Z vany vytáhněte děrovaný plech.
5. Fritovací koš a víko čistěte teplou vodou s přídatkem jemného čistícího přípravku. Případně silně znečištěné části krátce namočte.
6. Vaničku čistěte horkou vodou a jemným čistícím přípravkem. Vodu vypustte do vhodné nádoby kohoutem na vypouštění tuku. Vypláchněte čistou vodou a vodu vypustte kohoutem na vypouštění tuku, abyste jej vypláchni.

VAROVÁNÍ!

Vlhkost může proniknout do elektrického systému nebo ovládací skříňky a způsobit úraz elektrickým proudem při zapnutí.

Základní zařízení a napájecí kabel nikdy nečistíte namokro nebo pod tekoucí vodou a neponořujte do vody nebo jiných tekutin.

7. Ovládací panel, povrch zařízení a napájecí kabel otřete pouze lehce navlhčeným hadříkem.
8. Pravidelně vytahujte filtr na tuk/nečistoty z ventilační jednotky nacházející se na spodní straně zařízení a čistěte jej jemným čisticím přípravkem nebo myjte v myčce nádobí.
9. Větrací otvory na spodní straně zařízení nesmí být ucpány nečistotami nebo prachem. Čistěte je pravidelně štětcem nebo vysavačem.
10. Všechny součásti a příslušenství důkladně osušte a zařízení opět složte:

7 Možné poruchy

Níže uvedená tabulka obsahuje popis možných příčin a způsobů odstraňování poruch nebo chyb během provozu zařízení. Pokud nemůžete odstranit poruchy, kontaktujte servis.

Nezapomeňte přitom uvést číslo zboží, název modelu a sériové číslo. Tyto údaje najdete na typovém štítku zařízení.

Porucha	Možná příčina	Řešení
Zařízení je připojeno k elektrickému napájení, ale zelená síťová kontrolka nesvíí a zařízení se nezahřívá	Síťová zástrčka není správně vložena	Zkontrolujte zástrčku a vložte ji správně
	Aktivace pojistky elektrického napájení	Kontaktujte servis
Červená kontrolka zahřívání blikne každé 4 sekundy	Ventilátor nefunguje	Vypněte zařízení a nechte jej vychladnout
	Větrací otvory jsou ucpany nečistotami a tukem	Zkontrolujte filtr, případě vyčistěte
	Kolem zařízení není dostatek místa	Dodržujte dostatečnou vzdálenost
Červená kontrolka zahřívání blikne dvakrát každé 4 sekundy	Přehřátí zařízení bez fritovacího oleje ve vaně	Doplňte fritovací olej / tekutý pokrmový tuk (ztužený tuk)
Červená kontrolka zahřívání blikne třikrát každé 4 sekundy	Nesprávné napájení: nad 265 V nebo pod 135 V	Ujistěte se, že napájecí napětí je mezi 135 V až 265 V. Pokud problém přetrvává, kontaktujte servis
Červená kontrolka zahřívání blikne čtyřikrát každé 4 sekundy	Zkrat nebo přerušení čidla teploty oleje	Kontaktujte servis

Možné poruchy

Porucha	Možná příčina	Řešení
Červená kontrolka zahřívání a zelená kontrolka udržování tepla bliknou současně každé 4 sekundy	Zkrat čidla na topné cívce	Kontaktujte servis
Červená kontrolka zahřívání a zelená kontrolka udržování tepla bliknou současně dvakrát každé 4 sekundy	Připojení k čidlu na topné cívce bylo přerušeno	Kontaktujte servis
Červená kontrolka zahřívání a zelená kontrolka udržování tepla bliknou současně třikrát každé 4 sekundy	Byla aktivována ochrana proti přehřátí: příliš vysoká teplota oleje ve vaně (asi 250 °C ± 10°C)	Kontaktujte servis

8 Recyklace

Elektrická zařízení



Elektrická zařízení jsou označena tímto symbolem. Elektrická zařízení se musí recyklovat a likvidovat řádně a způsobem šetrným k životnímu prostředí. Elektrická zařízení nevyhazujte společně s domácím odpadem. Zařízení odpojte od elektrického napájení a od zařízení uřízněte napájecí kabel.

Elektrická zařízení odevzdávejte na určená sběrná místa.

Použitý fritovací olej

Použitý fritovací olej zlikvidujte ekologicky v souladu s platnými předpisy.