

700FX-E20 - 700FX-E40



284142 - 284184

Bartscher GmbH
Franz-Kleine-Str. 28
D-33154 Salzkotten
Duitsland

tel. +49 5258 971-0
fax.: +49 5258 971-120
Infolinia service: +49 5258 971-197
www.bartscher.com



Versie: 1.0

Datum van opmaak: 2022-10-26

Originele gebruiksaanwijzing

1	Veiligheid	2
1.1	Symboolverklaring	2
1.2	Veiligheidsaanwijzingen	3
1.3	Restrisico's	6
1.4	Individuele veiligheidsmaatregelen	8
1.5	Gebruik volgens bestemming	9
1.6	Oneigenlijk gebruik	9
2	Algemeen	10
2.1	Aansprakelijkheid en vrijwaring	10
2.2	Auteursrecht	10
2.3	Conformiteitsverklaring	10
3	Transport, verpakking en opslag	11
3.1	Transportinspectie	11
3.2	Verpakking	11
3.3	Opslag	11
4	Technische Gegevens	12
4.1	Technische Gegevens	12
4.2	Onderdelenoverzicht	14
4.3	Functies van het apparaat	15
5	Installatieinstructie	16
5.1	Installatie	16
5.2	Elektrische aansluiting	18
6	Gebruiksaanwijzing	19
6.1	Bediening	20
7	Reiniging	21
7.1	Aanwijzingen betreffende de veiligheid tijdens het reinigen	21
7.2	Reiniging	21
8	Mogelijke storingen	22
9	Verwijdering	22



Lees voor het gebruik de gebruiksaanwijzing door en bewaar hem op een goed bereikbare plaats!

Deze handleiding bevat de beschrijving van de installatie, de bediening en het onderhoud van het apparaat en dient als belangrijke informatiebron en naslagwerk. De kennis en het in acht nemen van alle hier beschreven veiligheidsvoorschriften en instructies is een voorwaarde voor veilig en juist gebruik van het apparaat. Bovendien zijn de bepalingen inzake ongevallenpreventie, gezondheids- en veiligheidsvoorschriften en wettelijke voorschriften die van kracht zijn op het toepassingsgebied van het apparaat van toepassing.

Lees deze gebruikershandleiding voordat u met het apparaat gaat werken, en vóór de inbedrijfsstelling, om schade aan personen en zaken te voorkomen. Onjuist gebruik kan beschadigingen veroorzaken.

Deze handleiding is een integraal onderdeel van het product en moet in de directe nabijheid van het apparaat worden bewaard en te allen tijde beschikbaar zijn. Wanneer het apparaat wordt overgedragen, is het ook noodzakelijk deze gebruiksaanwijzing erbij te leveren.

1 Veiligheid

Het apparaat is gemaakt volgens de laatste stand van de techniek. Het kan echter een bron van gevaar vormen als het apparaat niet in overeenstemming met zijn bestemming gebruikt wordt. Alle personen die het apparaat gebruiken, moeten zich houden aan de aanbevelingen en veiligheidsaanwijzingen in deze handleiding.

1.1 Symboolverklaring

Belangrijke veiligheids- en technische instructies zijn in deze gebruiksaanwijzing aangeduid door symbolen. Deze instructies moeten bij het gebruik van dit apparaat absoluut in acht worden genomen om letsel, ongelukken, of materiële schade te vermijden.



GEVAAR!

Het signaalwoord **GEVAAR** waarschuwt voor gevaren die leiden tot ernstige verwondingen of overlijden als ze niet worden vermeden.



WAARSCHUWING!

Het signaalwoord **WAARSCHUWING** waarschuwt voor gevaren die gematigd tot zwaar letsel of overlijden kunnen veroorzaken, als ze niet worden vermeden.



VOORZICHTIG!

Het signaalwoord **VOORZICHTIG** waarschuwt voor gevaren die licht of matig letsel kunnen veroorzaken, als ze niet worden vermeden.

ATTENTIE!

Het signaalwoord **ATTENTIE** geeft mogelijke materiële schade aan die kan optreden als u de veiligheidsinstructies niet volgt.

OPMERKING!

Het icoon **OPMERKING** informeert de gebruiker over aanvullende informatie en tips voor het gebruik van het apparaat.

1.2 Veiligheidsaanwijzingen

Elektrische stroom

- Een te hoge netspanning of onjuiste installatie kan leiden tot elektrische schokken.
- Sluit het apparaat alleen aan als de specificaties op het typeplaatje overeenkomen met de netspanning.
- Om elektrische kortsluiting te voorkomen, moet het apparaat droog worden gehouden.
- Koppel het apparaat onmiddellijk los van het elektriciteitsnet als er tijdens het gebruik storingen optreden.
- Raak de stekker van het apparaat niet aan met natte handen.
- Raak het apparaat nooit aan nadat het in het water is gevallen. Onmiddellijk het apparaat van het elektriciteitsnet koppelen.
- Het herstellen en openen van de behuizing uitsluitend door specialisten en gespecialiseerde werkplaatsen laten uitvoeren.
- Draag het apparaat niet aan de verbindingskabel.

- Stel de verbindingkabel niet bloot aan warmte of scherpe randen.
- Knik, plet of knoop de verbindingkabel niet.
- Altijd de verbindingkabel volledig uitrollen.
- Plaats het apparaat of andere voorwerpen nooit op de verbindingkabel.
- Om het apparaat uit te schakelen van de elektrische voeding, altijd de stekker vastpakken.
- Controleer de voedingskabel regelmatig op beschadigingen. Het apparaat niet gebruiken wanneer de voedingskabel beschadigd is. Laat een beschadigde voedingskabel vervangen door de servicedienst of een gekwalificeerde elektricien om gevaar te voorkomen.

Brandbare materialen

- Stel het apparaat nooit bloot aan hoge temperaturen, zoals een fornuis, een kachel, open vuur, apparaten voor het behouden van warmte, enz.
- Het apparaat moet regelmatig worden schoongemaakt om het risico van brand te voorkomen.
- Het apparaat niet bedekken met bijv. aluminiumfolie of doeken.
- Gebruik het apparaat alleen met de hiervoor bestemde materialen en met de juiste temperatuurinstellingen. Materialen, voedselproducten en etensresten in het apparaat kunnen ontbranden.
- Het apparaat nooit gebruiken in de buurt van brandbare, licht ontvlambare materialen, bijv. benzine, spiritus, alcohol. Hoge temperaturen veroorzaken verdamping van deze materialen en als gevolg van contact met ontstekingsbronnen kan een explosie plaatsvinden.
- In geval van brand, vóór het blussen het apparaat ontkoppelen van de voeding. Blus het vuur nooit met water als het apparaat op het elektriciteitsnet is aangesloten. Na het blussen zorgen voor genoeg frisse lucht.

Exploitatie alleen onder toezicht

- Het apparaat mag alleen onder toezicht worden geëxploiteerd.
- Blijf altijd in de directe nabijheid van het apparaat.

Bedienend personeel

- Het apparaat mag alleen worden bediend door gekwalificeerd en geschoold vakpersoneel.
- Dit apparaat mag niet worden bediend door personen (inclusief kinderen) met beperkte fysieke, sensorische of mentale vaardigheden, evenals door personen met beperkte ervaring en / of beperkte kennis.
- Kinderen moeten onder toezicht staan om ervoor te zorgen dat ze niet met het apparaat spelen of het starten.

Onjuist gebruik








- Onjuist gebruik of verboden gebruik kan het apparaat beschadigen.
- Het apparaat mag alleen worden gebruikt als het zich in goede staat bevindt en veilig werken mogelijk maakt.
- Het apparaat mag alleen worden gebruikt als alle aansluitingen zijn uitgevoerd volgens de voorschriften.
- Het apparaat mag alleen worden gebruikt als het schoon is.
- Gebruik alleen originele reserveonderdelen. Nooit zelf het apparaat repareren.
- Verboden om veranderingen of modificaties aan het apparaat aan te brengen.

1.3 Restrisico's

Restrisico's	Gevaarlijke situatie	Waarschuwing
Risico op uitglijden en vallen	De gebruiker kan uitglijden op de vloer door de aanwezigheid van water of vuil.	Draag beschermend schoeisel met antisliplaag wanneer u het apparaat gebruikt.
Brandwonden	De bediener raakt het apparaat opzettelijk aan. De bediener raakt opzettelijk hete stoffen aan (olie, water, stoom,..).	
Elektrische schok (Elektrische schok)	Het aanraken van elektrisch geleidende delen van de apparatuur tijdens onderhoud zonder eerst de elektrische voeding af te sluiten. De bediener voert bewerkingen uit (met een elektrisch gereedschap of zonder de elektrische voeding van de machine te onderbreken) terwijl hij op de natte vloer ligt.	Het onderhoud van het apparaat mag alleen worden uitgevoerd door gekwalificeerd personeel, uitgerust met persoonlijke beschermingsmiddelen tegen elektrische schokken.
	Elektrische schok veroorzaakt door een gebrekkig aardingssysteem of gebrekkige elektrische beschermingsmiddelen.	Beschermende inrichtingen volgens de desbetreffende normen moeten vóór het apparaat geïnstalleerd worden.
Risico op vallen	De bediener verricht werkzaamheden op het bovenste gedeelte van het apparaat met ongeschikte hulpmiddelen (zoals een ladder met sporten, of klimmen op het apparaat).	Voer geen werkzaamheden aan het bovenste gedeelte van de machine uit met ongeschikte hulpmiddelen (zoals ladders met sporten of op het apparaat klimmen).
Gevaar voor kantelen	Het dragen van het toestel of onderdelen van het apparaat zonder geschikte hulpmiddelen.	Bij het verplaatsen van het apparaat of de verpakking ervan is het noodzakelijk geschikte hulpmiddelen of hefwerktuigen te gebruiken.

Restrisico's	Gevaarlijke situatie	Waarschuwing
Chemische stoffen	De bediener gaat om met chemicaliën (bijv.: schoonmaakmiddelen, ontkalkingsmiddelen, enz.).	Neem de nodige voorzorgsmaatregelen. Volg steeds de aanwijzingen op de veiligheidsinformatieblad en etiketten van de gebruikte producten. Gebruik de in de veiligheidsinformatieblad en aanbevolen persoonlijke beschermingsmiddelen.
Risico op letsel	Er bestaat gevaar voor verwonding tijdens onderhoudswerkzaamheden, als inwendige delen van het apparaatframe worden aangeraakt.	Onderhoudswerkzaamheden mogen alleen uitgevoerd worden door gekwalificeerd personeel, uitgerust met geschikte beschermingsmiddelen (snijbestendige veiligheidshandschoenen, onderarmbeschermers).
Gevaar voor verplettering	Het personeel loopt het risico dat vingers of handen bekneld raken bij het hanteren van bewegende delen.	Onderhoudswerkzaamheden mogen alleen uitgevoerd worden door gekwalificeerd personeel dat voorzien is van persoonlijke beschermingsmiddelen (beschermende handschoenen).
Ergonomie	De bediener werkt aan het apparaat zonder de nodige persoonlijke beschermingsmiddelen te dragen.	De bediener moet persoonlijke beschermingsmiddelen dragen wanneer hij aan het apparaat werkt.

1.4 Individuele veiligheidsmaatregelen

Fase	Beschermen- de kleding	Bescher- mend schoeisel	Handschoe- nen	Bescherming van de ogen	Gehoorb- bescherming	Bescher- ming van de ademha- lingswegen	Hoofd- bescherming
							
Vervoer		X					
Verplaatsing		X					
Uitpakken		X					
Montage		X					
Standaard gebruik	X	X	X (*)				
Instellingen		X					
Standaard reiniging		X					
Speciale reiniging		X	X				
Onderhoud		X	X (*)				
Demontage		X					
Afvalverwijde- ring		X					

X	Voorziede persoonlijke beschermingsmiddelen
	Persoonlijke beschermingsmiddelen zijn beschikbaar of moeten gebruikt worden indien nodig
	Onvoorziede persoonlijke beschermingsmiddelen

* Handschoenen bestemd voor standaardgebruik en voor onderhoudswerkzaamheden moeten hittebestendig zijn om de handen van de bediener te beschermen wanneer hij hete machineonderdelen of hete stoffen (olie, water, stoom,...) aanraakt.

1.5 Gebruik volgens bestemming

Elk gebruik van het apparaat voor andere doeleinden en / of afwijkend van het normale bedoelde gebruik zoals hieronder beschreven, is verboden en wordt beschouwd als onbedoeld gebruik.

Het volgende gebruik is in overeenstemming met het beoogde gebruik:

- Het koken en verwarmen van gerechten met gebruik van geschikt kookgerei.

1.6 Oneigenlijk gebruik

Onjuist gebruik kan leiden tot schade aan personen en zaken veroorzaakt door gevaarlijke elektrische spanning, brand en hoge temperaturen. Met behulp van het apparaat kan alleen werk worden uitgevoerd dat in deze handleiding wordt beschreven.

Het volgende gebruik is niet in overeenstemming met het beoogde gebruik:

- Het verwarmen van ruimtes
- Verwarmen van brandbare, schadelijk voor de gezondheid, gemakkelijk verdampende of soortgelijke vloeistoffen en materialen.

2 Algemeen

2.1 Aansprakelijkheid en vrijwaring

Alle gegevens en aanwijzingen die zijn opgenomen in deze gebruiksaanwijzing zijn samengesteld rekening houdend met de geldende voorschriften, de actuele technische stand van zaken en onze langdurige inzichten en ervaring. In het geval van het bestellen van speciale modellen of extra opties, en in het geval van het gebruik van de nieuwste technische kennis, kan het geleverde apparaat onder bepaalde omstandigheden verschillen van de uitleg en de talrijke tekeningen in deze handleiding.

De producent is niet aansprakelijk voor de schade en storingen die zijn ontstaan als gevolg van:

- het niet in acht nemen van de aanwijzingen,
- oneigenlijk gebruik,
- het aanbrengen van technische wijzigingen door de gebruiker,
- de toepassing van ongeoorloofde reserveonderdelen.

Wij behouden ons het recht voor om technische veranderingen in het product aan te brengen die leiden tot verbetering van de gebruikseigenschappen en de verdere ontwikkeling van het apparaat.

2.2 Auteursrecht

De gebruiksaanwijzing en de erin opgenomen teksten, tekeningen, foto's en andere afbeeldingen zijn auteursrechtelijk beschermd. Niets (ook gedeeltelijk) uit deze uitgave mag in ongeacht welke vorm worden verveelvoudigd, verwerkt en/of gepubliceerd zonder voorafgaande schriftelijke toestemming van de fabrikant. Overtreding van het bovenstaande verplicht tot schadevergoeding. Wij behouden ons het recht voor tot verdere vorderingen.

2.3 Conformiteitsverklaring

Het apparaat beantwoordt aan de actuele EU-normen en richtlijnen. Dit bevestigen we in de EG-verklaring van Conformiteit. Indien gewenst, sturen we u graag de betreffende Verklaring van Conformiteit toe.

3 Transport, verpakking en opslag

3.1 Transportinspectie

Als het apparaat afgeleverd is, onmiddellijk controleren of het compleet en zonder transportschade is. Als er duidelijk zichtbare transportschade is, het geleverde apparaat niet of alleen onder voorbehoud aannemen. De schade opschrijven op de transportdocumenten/ het leveringsdocument van de leverancier. Vervolgens reclameren. Verborgene gebreken onmiddellijk nadat ze zijn geconstateerd, reclameren, omdat eisen tot schadevergoeding alleen binnen de reclamatieperiode mogelijk zijn.

Neem contact op met onze klantenservice als er onderdelen of accessoires ontbreken.

3.2 Verpakking

Gooi de buitenste doos van uw apparaat niet weg. U kunt het nodig hebben tijdens een verhuizing, of als u het apparaat naar ons servicecentrum wilt sturen bij schade.

De verpakking en de afzonderlijke componenten zijn gemaakt van recyclebare materialen. In het bijzonder: kunststof folie en zakken, kartonnen verpakking.

Als u de verpakking wilt weggooien, dient u de geldende voorschriften in uw land in acht te nemen. Verpakkingsmateriaal dat hergebruikt kan worden, recyclen.

NL

3.3 Opslag

Zorg ervoor dat de verpakkingen verzegeld zijn tot de installatie en houd ze in overeenstemming met de op de buitenkant aangebrachte plaatsingmarkering en opslagmarkering. Bewaar de pakketten alleen onder de volgende voorwaarden:

- in een afgesloten ruimte
- droog en stofvrij
- verwijderd houden van corrosief materiaal
- op een plaats beschermd tegen zonlicht
- beschermd tegen mechanische schokken.

Bij langere bewaring (> 3 maanden) regelmatig de algemene toestand van alle bestanddelen en van de verpakking controleren. Als het nodig is de verpakking vervangen voor een nieuwe.

4 Technische Gegevens

4.1 Technische Gegevens

Versie / eigenschappen

- Type: tafelapparaat
- Werkingswijze: elektrisch
- Apparaataansluiting: 3 NAC
- Soort kookpitten: elektrisch
- Besturing: Energieregelaar
- Eigenschappen: Scotch-Brite-gepolijst
- Inclusief: 4 pootjes, in hoogte verstelbaar
- Kan gebruikt worden als tafelmodel of in combinatie met een standaard als vrijstaand model
- Kan gecombineerd en opgesteld worden met andere toestellen van de 700FX serie

Technische Gegevens

Naam:	Elektrisch fornuis 700FX-E20
Artikelnummer:	284142
Materiaal:	CNS 18/10
Aantal kookpitten:	2
Verdeling kookpitten:	2 x 2,6
Diameter kookpitten in mm:	Ø 260
Aansluitingswaarde:	5,2 kW 400 V 50/60 Hz
Beschermingsgraad:	IPX4
Afmetingen (b x d x h) in mm:	400 x 700 x 295
Gewicht in kg:	35,0

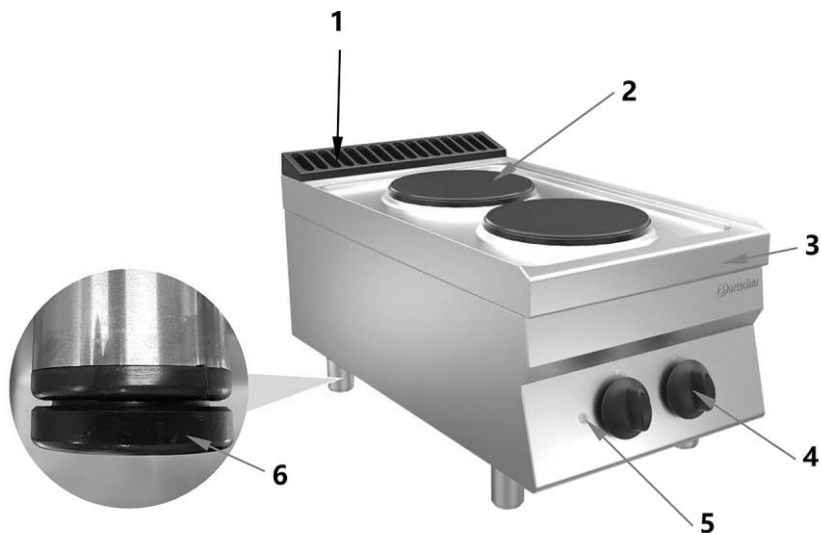
Recht op technische veranderingen voorbehouden!

Naam:	Elektrisch fornuis 700FX-E40
Artikelnummer:	284184
Materiaal:	CNS 18/10
Aantal kookpitten:	4
Verdeling kookpitten:	4 x 2,6
Diameter kookpitten in mm:	Ø 260
Aansluitingswaarde:	10,4 kW 400 V 50/60 Hz
Beschermingsgraad:	IPX4
Afmetingen (b x d x h) in mm:	800 x 700 x 295
Gewicht in kg:	62,0

Recht op technische veranderingen voorbehouden!

4.2 Onderdelenoverzicht

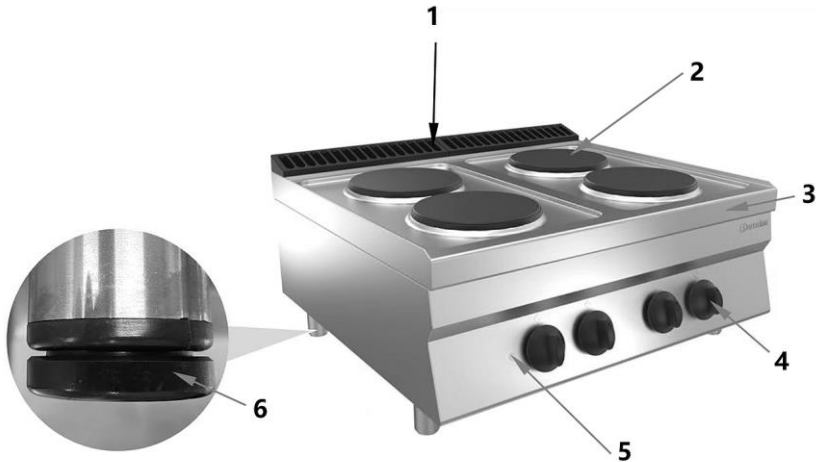
284142



Afb. 1

- | | |
|---|-------------------------------------|
| 1. Ventilatieschoorsteen | 2. Kookpitten (2x) |
| 3. Behuizing | 4. Energieregelaar (2x) |
| 5. Controlelampje van de werking (oranje) | 6. In hoogte verstelbare poten (4x) |

284184



Afb. 2

- | | |
|---|-------------------------------------|
| 1. Ventilatieschoorsteen | 2. Kookpitten (4x) |
| 3. Behuizing | 4. Energieregelaar (4x) |
| 5. Controlelampje van de werking (oranje) | 6. In hoogte verstelbare poten (4x) |

NL

4.3 Functies van het apparaat

2-pits of 4-pits elektrisch fornuis uit de 700FX-serie biedt uiterste flexibiliteit - te gebruiken als apparaat op de tafel of als staand apparaat. De kookpitten met een diameter van 26 cm en een vermogen van elk 2,6 kW zorgen dankzij hun uitvoering van gietijzer voor een optimale warmteoverdracht aan het kookgerei.

5 Installatieinstructie

5.1 Installatie



VOORZICHTIG!

In het geval van onjuiste installatie, bediening, onderhoud of bij het niet juist hanteren van het apparaat kan dat leiden tot letsel en beschadigingen.

De plaatsing en de installatie, alsook reparaties mogen uitsluitend worden uitgevoerd door een geautoriseerde technische service volgens de geldende voorschriften in het land van plaatsing.

AANWIJZING!

De fabrikant aanvaardt geen aansprakelijkheid of garantie voor schade die kan worden toegeschreven aan het niet naleven van de aanwijzingen of onjuiste installatie.

NL

Uitpakken / plaatsing

- Pak het apparaat uit en verwijder alle externe en interne verpakkingselementen en transportbeveiliging.



VOORZICHTIG!

Gevaar voor verstikking!

Houdt verpakkingsmateriaal zoals plasticfolie en piepschuim uit handen van kinderen.

- Als er beschermfolie op het apparaat zit, verwijdert u deze. De folie dient langzaam van het apparaat te worden getrokken zodat er geen lijmresten achterblijven. Eventuele lijmresten verwijderen met een geschikt oplosmiddel.
- Pas op dat u het typeplaatje en de waarschuwingeninstructies op het apparaat niet beschadigt.
- Het apparaat nooit in een vochtige of natte omgeving neerzetten.
- Het apparaat moet zo worden ingesteld dat de verbindingen gemakkelijk toegankelijk zijn om snel uit te schakelen als dat nodig is.
- Plaats het apparaat op een oppervlak met de volgende eigenschappen:
 - recht, met voldoende draagkracht, bestand tegen water, droog en bestand tegen hoge temperaturen

Installatieinstructie

- groot genoeg om probleemloos met het apparaat te werken
 - goed bereikbaar
 - goede ventilatie.
- Schroef de 4 pootjes erin.
 - Met behulp van de in de hoogte verstelbare pootjes kan het apparaat waterpas gezet worden.

ATTENTIE!

Gebruik het apparaat nooit zonder pootjes.


- Houd voldoende afstand tot de randen van de tafel. Het apparaat kan kantelen en vallen.
- Houd een afstand van minstens 10 cm tot brandbare wanden en objecten.

5.2 Elektrische aansluiting

- Controleer of de technische specificaties van het apparaat (zie naamplaatje) overeenstemmen met de gegevens van de lokale stroomvoorziening.
- Leg de verbindingkabel zo dat niemand erop kan lopen of erover kan struikelen.
- Vóór het apparaat moet op een gemakkelijk toegankelijke plaats een stroomonderbreker worden geplaatst met voldoende capaciteit om alle polen van het stroomnet los te koppelen, en waarvan de contactopeningsbreedte een volledige scheiding garandeert volgens overspanningscategorie III, overeenkomstig de installatievoorschriften. De maximaal toelaatbare lekstroom van het apparaat is 1 mA/kW.
- Voor de aansluiting moeten flexibele, oliebestendige rubberslangen van het type H05RN-F of H07RN-F gebruikt worden. De doorsnede van de kabel vindt u in de tabel met technische gegevens.
- Sluit de voedingskabel aan op de klemmenstrook volgens het bij het toestel geleverde aansluitschema.
- Zet het gedeelte van de voedingskabel buiten het toestel vast met een metalen buis of een harde plastic slang.
- In geval van beschadiging van de elektrische kabel, moet u die laten repareren door de fabrikant, een servicecentrum of een specialist, om elk risico uit te sluiten.
- Sluit het elektrische apparaat aan op een functionerende aarde.
- Sluit de aardleiding aan op de met het aardingsymbool gemarkeerde klem naast de ingangsklemmenstrook.
- Sluit de metalen structuur van het elektrische apparaat aan op het beveiligingsapparaat voor potentiaalvereffening.
- Sluit de kabel aan op de aansluiting die is gemarkeerd met het potentiaalvereffeningssymbool aan de buitenkant van de onderkant van het apparaat.
- Dit symbool geeft aan dat het apparaat in een potentiaalvereffeningssysteem moet worden geïntegreerd en volgens de geldende voorschriften moet worden aangesloten.
- Gebruik het toestel niet met een externe timer of afstandsbediening.

6 Gebruiksaanwijzing

Bedieningselementen



Afb. 3

1. Energieregelaar voor de achterste kookpit
2. Energieregelaar voor de voorste kookpit
3. Verwarmingscontrolelampje (oranje)

NL

Instellingen

De energieregelaar heeft de volgende bedieningsposities:

- 0 Uit
- 1 minimale temperatuur
- 2-5 gemiddelde temperaturen
- 6 maximale temperatuur

6.1 Bediening

Vóór het eerste gebruik

1. Reinig het apparaat vóór gebruik volgens de instructies in hoofdstuk "Reiniging".
2. Droog het apparaat grondig.

Inbedrijfstelling van het apparaat

1. Sluit het apparaat aan op het stopcontact.
2. Schakel de stroomonderbreker in.
3. Stel voor de gekozen kookpit de temperatuur (1-5) in met de bijbehorende temperatuurregelaar.

Het oranje controlelampje gaat branden en blijft branden totdat de energieregelaar(s) op "0" is/zijn gezet.

Verwarming / warmhouden van gerechten

VOORZICHTIG !

Voedsel in de bakken kan wegglijden of omvallen als het apparaat niet op een recht en stabiel oppervlak wordt geplaatst.

Let op het oppervlak van plaatsing van het apparaat.

Verplaats het apparaat nooit als er voedsel op staat, het voedsel moet eerst verwijderd worden.

Draag beschermende handschoenen bij het verwijderen van de bakken!

1. Een geschikte pan met inhoud op de kookplaat zetten.

OPGELET!

Zet geen lege pan op de kookplaat, want dat kan leiden tot beschadiging van het apparaat en het vaatwerk.

2. Draai de energieregelaar met de klok mee om het apparaat in te schakelen.
3. Kies de gewenste instelling naar gelang van het te verwerken product.
4. Het product opwarmen.

Uitschakelen van het apparaat

1. Als het apparaat niet langer wordt gebruikt, moet de energieregelaar in stand "0" worden gezet.
2. Haal het apparaat van het lichtnet.

7 Reiniging

7.1 Aanwijzingen betreffende de veiligheid tijdens het reinigen

- Voordat het apparaat kan worden gereinigd, dient het apparaat van het lichtnet te worden gehaald.
- Het apparaat geheel laten afkoelen.
- Zorg ervoor dat er geen water in het apparaat komt. Dompel het apparaat niet in water of andere vloeistoffen om het te reinigen. Gebruik geen waterstraal onder druk om het apparaat te reinigen.
- Gebruik geen scherpe of metalen voorwerpen (mes, vork, enz.) om het apparaat schoon te maken. Scherpe voorwerpen kunnen het apparaat beschadigen en leiden tot elektrische schokken wanneer ze in contact komen met geleidende componenten.
- Gebruik geen schuurmiddelen, oplosmiddelen of bijtende schoonmaakmiddelen. Dit kan het oppervlak beschadigen.

7.2 Reiniging

1. Het apparaat dient regelmatig te worden gereinigd na iedere werkdag, en wanneer nodig, vaker. Daardoor kun jij het aanbranden van restanten van voedsel vermijden.
2. Het verwarmingsoppervlak kan pas gereinigd worden als het afgekoeld is.
3. Het dagelijkse vuil op het verwarmingsoppervlak, op kookpit en op de behuizing (vingerafdrukken, vlekken van voedsel of niet-suikervlekken op het glas) moet met een zacht, vochtig vaatwasdoekje gereinigd worden.
4. Maak het bedieningspaneel van het toestel schoon met een zachte, vochtige doek.
5. Veeg af met een zacht doek met schoon water.
6. Droog de gewassen oppervlakken.

8 Mogelijke storingen


De onderstaande tabel beschrijft mogelijke oorzaken en methoden voor het verwijderen van storingen of fouten die optreden tijdens de werking van het apparaat. Neem contact op met het servicecentrum als storingen niet kunnen worden verholpen.

Vermeld aub het artikelnummer, modelnaam en serienummer. Deze gegevens staan op het typeplaatje van het apparaat.

Foutcode	Oorzaken	Verwijdering
Het apparaat is aangesloten op de elektriciteitsvoorziening, de temperatuur is ingesteld, maar de kookpitten warmen niet op	Onjuiste of geen elektrische aansluiting	Controleer de elektrische aansluiting en de kabel op defecten
	Beschadigde zekering van de voeding	Controleer de zekering (vervang hem indien nodig), controleer het apparaat na aansluiting op een ander stopcontact
	Geen stroom	Check de voeding
	De temperatuur is niet ingesteld	Stel de temperatuur in met de energieregelaar
	Beschadigde energieregulator	Neem contact op met de service
	Het verwarmingselement is beschadigd	Neem contact op met de service

9 Verwijdering

Elektrische apparaten

	Elektrische apparaten zijn gemarkeerd met dit symbool. Elektrische apparatuur moet op een correcte en milieuvriendelijke manier worden verwijderd en gerecycled. Niet-gevaarlijke apparaten mogen niet bij het huishoudelijk afval worden gegooid. Koppel het apparaat los van de voeding en verwijder de verbindingenkabel van het apparaat.
---	---

Elektrische apparaten moeten naar aangewezen inzamelpunten worden gebracht.