

Radiateur W2000 E



Description


La source de chaleur idéale pour l'intérieur et l'extérieur. Avec une puissance de rayonnement élevée, le tube chauffant infrarouge produit instantanément une chaleur agréable.

Caractéristiques

• Puissance :	2 kW 230 V 50/60 Hz
• Interrupteur de marche/arrêt :	Oui
• Câble :	Sortie derrière le radiateur Longueur 1,7 mètre
• Tubes chauffants :	1 x 2 kW
• Source de chaleur :	Tube(s) chauffant(s) infrarouge(s)
• Utilisable dans :	Intérieur et extérieur
• Modèle :	Montage mural
• Mode de fonctionnement :	Électrique
• Propriétés :	-
• Matériau :	Aluminium
• Remarque importante :	-
• Compris :	1 télécommande 1 support mural pour un montage flexible : rotatif jusqu'à 90°, inclinable jusqu'à 90°
• Rayon de chauffage :	2 m
• Degré de protection :	IP54
• Affichage numérique :	Oui

► Continuer à la page suivante

► Utilisable à l'intérieur et à l'extérieur




► Tube chauffant : 1 x 2 kW



► Dotation :

- ✓ 1 télécommande
- ✓ 1 support mural pour un montage flexible : rotatif jusqu'à 90°, inclinable jusqu'à 90°



Radiateur W2000 E

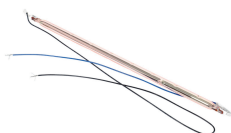
- Dimensions : L 615 x P 60 x H 100 mm
- Poids : 1,6 kg



Radiateur W2000 E

Produits complémentaires

Tube chauff infrarouge 2000W



- Modèle : Tube chauffant infrarouge
- Puissance de chauffage : 2000 W
- Remarque importante : -
- Dimensions : L 12 x P 340 x H 12 mm
- Poids : 0,06 kg

Code-No. 825219
GTIN 4015613665955