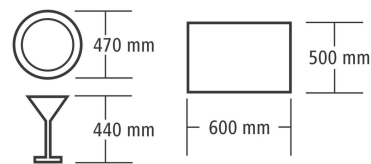



Lavavajillas de cúpula DS 600 LPR



- ▶ Rendimiento: 24-60cestas/hora
- ▶ Tiempo de funcionamiento: 60/120/150segundos + continuo



- ▶ Bomba DuoFlo
- ▶ Bomba de alto rendimiento
- ▶ Menos pérdidas de presión



- ▶ Funcionamiento silencioso
- ▶ Altura extra de las ranuras para bandejas
- ▶ La herramienta auxiliar ideal para cualquier fregadero

- ▶ Recomendamos una toma de agua caliente.

Descripción

Bomba de mayor rendimiento, menos pérdidas de presión y funcionamiento silencioso: estos son los convincentes argumentos para elegir un lavavajillas con bomba DuoFlo incorporada. En combinación con la altura extra de las ranuras para bandejas, este lavavajillas de cúpula es la herramienta de ayuda ideal para cualquier fregadero.

Características

• Ajuste de altura:	1535 mm a 1595 mm
• Dimensiones de bandeja máx.:	600 x 500 mm
• Altura de vasos máx.:	440 mm
• Altura de platos máx.:	470 mm
• No incluido en el suministro:	Mesa de entrada/salida
• Potencia nominal:	11 kW 400 V 50 Hz
• Conexión del aparato:	3 NAC
• Calefacción del calentador de agua:	9,5 kW
• Calefacción del tanque:	3 kW
• Protección de marcha en seco:	Sí
• Interruptor de encendido/apagado:	Sí
• Bomba de desagüe:	Sí
• Descalcificador de agua:	No
• Bomba dosificadora de abrillantador:	Sí
• Interruptor de puerta:	Sí
• Termostato de seguridad:	Sí
• Bomba dosificadora de detergente:	Sí

▶ Continúa en la siguiente página

Lavavajillas de cúpula DS 600 LPR



- Medidas cesta: 600 x 500 mm
- Rendimiento máx. por hora: 24 - 60 cestas
- Autolimpieza: Sí
- Enjuague en frío: No
- Pared doble: No
- Capacidad del tanque: 30 litro(s)
- Presión del agua: 2 - 4 bar
- Entrada de agua: G 3/4" M
- Material: Acero inoxidable 18/10
- Indicación importante: Recomendamos una toma de agua caliente
- Altura con cúpula abierta: 2050 - 2110 mm
- Salida de agua: Ø 32 mm
- Ciclo de lavado: 60 / 120 / 150 segundos + continuo
- Incluye: 1 cesta para cubiertos, 4 compartimentos
1 cesta para vasos
1 cesta para platos
1 tubo flexible de entrada
1 tubo flexible de salida
- Luz indicadora: Encendido/apagado
Listo para funcionar
Proceso de lavado
Temperatura
Llenado de depósito/nivel de depósito
Inicio automático
Autolimpieza
- Patas de altura ajustable: Sí
- Cantidad de programas de lavado: 5
- Temperatura del agua entrada: 15 °C a 60 °C
- Consumo de agua con 2 bar: 3 litros / ciclo de lavado
- Características: Bomba DuoFlo (menos pérdidas de bombeo)
Tanque de doble pared
- Cubierta con función de arranque automática: Sí
- Medidas: an. 790 x prof. 845 x al. 1.535 mm
- Peso: 103,8 kg

Lavavajillas de cúpula DS 600 LPR

Productos complementarios

Grifo monomando 40L-1801B

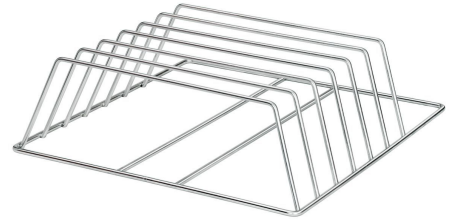


- Tipo de grifo: Grifo monomando
- Diseño: Batería mezcladora con ducha lavavajillas
- Caudal a 3 bar: Ducha: 18 l / min.
Aireador: 40 l / min.
- Características: Colador recambiable
Resorte
Anillo tope de goma

Código: 400123
GTIN 4015613438955

Cesta para bandejas 600x400

CNS
18/10



- Cantidad compartimentos: 6
- Diseño: Soportes para bandejas
- Apto para: Bandejas
- Indicación importante: -
- Dimensiones de bandeja máx.: 600 x 400 mm
- Altura interior: 150 mm
- Material: Acero inoxidable 18/10

Código: 109329
GTIN 4015613487069

Cesta universal 500x500x100



- Apilable: Sí
- Dimensiones cesta: 500 x 500 mm
- Cantidad compartimentos: 1
- Color: Marrón
- Diseño: Liso
- Apto para: Vasos
Tazas

Código: 5301
GTIN 4015613653952

Cesta para cubiertos 500x500x100



- Apilable: Sí
- Dimensiones cesta: 500 x 500 mm
- Cantidad compartimentos: 1
- Color: Marrón
- Diseño: Liso
- Apto para: Cubiertos
- Indicación importante: -

Código: 5302
GTIN 4015613653969

Lavavajillas de cúpula DS 600 LPR

Productos complementarios

Cesta para platos 500x500x100



- Apilable: Sí
- Dimensiones cesta: 500 x 500 mm
- Cantidad compartimentos: 1
- Color: Marrón
- Diseño: Dedos
- Apto para: Bandejas
Platos

Código: 5303
GTIN 4015613653976

Cesta para cubiertos, 8 compartimentos



- Material: Plástico
- Apilable: Sí
- Indicación importante: -
- Características: -
- Dimensiones cesta: 430 x 210 mm
- Cantidad compartimentos: 8
- Color: Marrón

Código: 5305
GTIN 4015613653990

Cesta para copas, 16 com.



- Tamaño compartimento: 111 x 111 mm
- Altura interior: 166 mm
- Material: Plástico
- Indicación importante: -
- Apilable: Sí
- Características: -
- Dimensiones cesta: 500 x 500 mm

Código: 5319
GTIN 4015613654676

Cesta para copas, 25 com.



- Tamaño compartimento: 89 x 89 mm
- Altura interior: 207 mm
- Material: Plástico
- Indicación importante: -
- Apilable: Sí
- Características: -
- Dimensiones cesta: 500 x 500 mm

Código: 5329
GTIN 4015613654775

Lavavajillas de cúpula DS 600 LPR

Productos complementarios

Cesta para copas, 36 com.



Abbildung ähnlich

- Tamaño compartimento: 73 x 73 mm
- Altura interior: 166 mm
- Material: Plástico
- Indicación importante: -
- Apilable: Sí
- Características: -
- Dimensiones cesta: 500 x 500 mm

Código: 5339
GTIN 4015613654829

Carro para cestas de vajilla TGS100

CNS



- Medidas superficie de transporte: an. 513 x prof. 583 mm
- Ruedas: 4 ruedas giratorias
- Diámetro ruedas: 100 mm
- Con asa(s): Sí
- Parachoques: -
- Material: Acero inoxidable al cromo níquel
- Indicación importante: -

Código: 300143
GTIN 4015613523712

Detergente para lavavajillas F12kgXTRA



- Diseñado para: Lavavajillas comerciales
- Diseño: Líquido
- Valor ph: 14
- Conforme con HACCP: Sí
- Exento de cloro: No
- Exento de fosfatos: No

Código: 173071
GTIN 4015613731841

Abrillantador F10kg



- Diseñado para: Lavavajillas comerciales
Lavavajillas domésticos
Hornos convección y vapor
- Diseño: Líquido
- Valor ph: 2,1
- Conforme con HACCP: Sí
- Exento de cloro: Sí

Código: 173072
GTIN 4015613731865

Lavavajillas de cúpula DS 600 LPR

Productos complementarios

Carro para cestas de lavado ASP700

STAINLESS STEEL



100 kg



- Uso por ambos lados: Sí
- Diseñado para: Cestas de lavado de 500 x 500 mm
- Superficie de apoyo: No
- Características: Armazón de tubo cuadrado 25 x 25 mm
Con seguro para las cestas en la parte delantera y en la trasera
- Incluye: -

Código: 300147
GTIN 4015613709178

Mesa de preaclarado DS-R1BAS

STAINLESS STEEL



- Ajuste de altura: 860 mm a 930 mm
- Capacidad de la cubeta: 50 litro(s)
- Medidas cubeta: an. 500 x prof. 400 x al. 250 mm
- Posición fregadero: Izquierda
- Salida de agua: 1 1/2"
- Fondo: Sí
- Protección anti-salpicaduras: Sí

Código: 109743
GTIN 4015613735979

Mesa de salida DS-700R

STAINLESS STEEL



- Ajuste de altura: 860 mm a 930 mm
- Fondo: Sí
- Protección anti-salpicaduras: Sí
- Altura protección anti salpicaduras: 110 mm
- Lado de montaje del lavavajillas: Derecha
- Con hueco para vaciar restos: No

Código: 109746
GTIN 4015613730394

Mesa de preaclarado DS-LI1B

STAINLESS STEEL



- Ajuste de altura: 860 mm a 930 mm
- Capacidad de la cubeta: 50 litro(s)
- Medidas cubeta: an. 500 x prof. 400 x al. 250 mm
- Posición fregadero: Derecha
- Salida de agua: 1 1/2"
- Fondo: Sí
- Protección anti-salpicaduras: Sí

Código: 109740
GTIN 4015613735955

Lavavajillas de cúpula DS 600 LPR

Productos complementarios

Mesa de preaclarado DS-R1B

STAINLESS
STEEL



- Ajuste de altura: 860 mm a 930 mm
- Capacidad de la cubeta: 50 litro(s)
- Medidas cubeta: an. 500 x prof. 400 x al. 250 mm
- Posición fregadero: Izquierda
- Salida de agua: 1 1/2"
- Fondo: Sí
- Protección anti-salpicaduras: Sí

Código: 109741
GTIN 4015613735962

Mesa de preaclarado DS-LI1BAS

STAINLESS
STEEL



- Ajuste de altura: 860 mm a 930 mm
- Capacidad de la cubeta: 50 litro(s)
- Medidas cubeta: an. 500 x prof. 400 x al. 250 mm
- Posición fregadero: Derecha
- Salida de agua: 1 1/2"
- Fondo: Sí
- Protección anti-salpicaduras: Sí

Código: 109742
GTIN 4015613730387

Mesa de salida DS-700LI

STAINLESS
STEEL



- Ajuste de altura: 860 mm a 930 mm
- Fondo: Sí
- Protección anti-salpicaduras: Sí
- Altura protección anti salpicaduras: 110 mm
- Lado de montaje del lavavajillas: Izquierda
- Con hueco para vaciar restos: No

Código: 109745
GTIN 4015613735986

Mesa de salida DS-1200R

STAINLESS
STEEL



- Ajuste de altura: 860 mm a 930 mm
- Fondo: Sí
- Protección anti-salpicaduras: Sí
- Altura protección anti salpicaduras: 110 mm
- Lado de montaje del lavavajillas: Derecha
- Con hueco para vaciar restos: No

Código: 109749
GTIN 4015613735993

Lavavajillas de cúpula DS 600 LPR

Productos complementarios

Abrillantador F10L



- Diseño: Líquido
- Conforme con HACCP: Sí
- Exento de cloro: Sí
- Exento de fosfatos: Sí
- Incluye: -
- Capacidad: 10 litros
- Diseñado para: Lavavajillas comerciales

Código: 173272
GTIN 4015613767901

Mesa de preclarado DS-LI1B SKE



- Ajuste de altura: 860 mm a 930 mm
- Capacidad de la cubeta: 40 litro(s)
- Medidas cubeta: an. 400 x prof. 400 x al. 250 mm
- Posición fregadero: Derecha
- Salida de agua: 1 1/2"
- Fondo: Sí
- Protección anti-salpicaduras: Sí

Código: 109940
GTIN 4015613771007

Mesa de preclarado DS-RE1B SKE



- Ajuste de altura: 860 mm a 930 mm
- Capacidad de la cubeta: 40 litro(s)
- Medidas cubeta: an. 400 x prof. 400 x al. 250 mm
- Posición fregadero: Izquierda
- Salida de agua: 1 1/2"
- Pares de guías para cestas de la- 3

Código: 109960
GTIN 4015613785158

Descalcificador de agua WEH1600



- Temperatura del agua entrada desde: 5 °C
- Toma de agua: 3/4"
- Material: Plástico
- Temperatura del agua entrada hasta: 35 °C
- Color: Blanco

Código: 109952
GTIN 4015613797762

Lavavajillas de cúpula DS 600 LPR

Productos complementarios

Descalcificador de agua WEH1500



- Material: Plástico
- Temperatura del agua entrada desde: 1 °C
- Toma de agua: 3/4"
- Aprox. disponible en semana: 05 / 2024
- Color: Gris
- Indicación importante: -

Código: 109901
GTIN 4015613800974