

1CP400 - 2CP400



104458 - 104457

Bartscher GmbH
Franz-Kleine-Str. 28
D-33154 Salzkotten
Duitsland

tel. +49 5258 971-0
fax.: +49 5258 971-120
Infolinia service: +49 5258 971-197
www.bartscher.com



Versie: 2.0

Datum van opmaak: 2023-03-30

Originele gebruiksaanwijzing

| | | |
|-----|---|----|
| 1 | Veiligheid | 2 |
| 1.1 | Symboolverklaring | 2 |
| 1.2 | Veiligheidsaanwijzingen | 3 |
| 1.3 | Gebruik volgens bestemming | 6 |
| 1.4 | Oneigenlijk gebruik | 6 |
| 2 | Algemeen | 7 |
| 2.1 | Aansprakelijkheid en vrijwaring | 7 |
| 2.2 | Auteursrecht | 7 |
| 2.3 | Conformiteitsverklaring | 7 |
| 3 | Transport, verpakking en opslag | 8 |
| 3.1 | Transportinspectie | 8 |
| 3.2 | Verpakking | 8 |
| 3.3 | Opslag | 8 |
| 4 | Technische Gegevens | 9 |
| 4.1 | Technische Gegevens | 9 |
| 4.2 | Onderdelenoverzicht | 10 |
| 4.3 | Functies van het apparaat | 11 |
| 5 | Installatie en bediening | 12 |
| 5.1 | Installatie | 12 |
| 5.2 | Bediening | 13 |
| 6 | Reiniging | 15 |
| 6.1 | Aanwijzingen betreffende de veiligheid tijdens het reinigen | 15 |
| 6.2 | Reiniging | 15 |
| 7 | Verwijdering | 16 |



Lees voor het gebruik de gebruiksaanwijzing door en bewaar hem op een goed bereikbare plaats!

Deze handleiding bevat de beschrijving van de installatie, de bediening en het onderhoud van het apparaat en dient als belangrijke informatiebron en naslagwerk. De kennis en het in acht nemen van alle hier beschreven veiligheidsvoorschriften en instructies is een voorwaarde voor veilig en juist gebruik van het apparaat. Bovendien zijn de bepalingen inzake ongevallenpreventie, gezondheids- en veiligheidsvoorschriften en wettelijke voorschriften die van kracht zijn op het toepassingsgebied van het apparaat van toepassing.

Lees deze gebruikershandleiding voordat u met het apparaat gaat werken, en vóór de inbedrijfsstelling, om schade aan personen en zaken te voorkomen. Onjuist gebruik kan beschadigingen veroorzaken.

Deze handleiding is een integraal onderdeel van het product en moet in de directe nabijheid van het apparaat worden bewaard en te allen tijde beschikbaar zijn. Wanneer het apparaat wordt overgedragen, is het ook noodzakelijk deze gebruiksaanwijzing erbij te leveren.

1 Veiligheid

Het apparaat is gemaakt volgens de laatste stand van de techniek. Het kan echter een bron van gevaar vormen als het apparaat niet in overeenstemming met zijn bestemming gebruikt wordt. Alle personen die het apparaat gebruiken, moeten zich houden aan de aanbevelingen en veiligheidsaanwijzingen in deze handleiding.

1.1 Symboolverklaring

Belangrijke veiligheids- en technische instructies zijn in deze gebruiksaanwijzing aangeduid door symbolen. Deze instructies moeten bij het gebruik van dit apparaat absoluut in acht worden genomen om letsel, ongelukken, of materiële schade te vermijden.



GEVAAR!

Het signaalwoord **GEVAAR** waarschuwt voor gevaren die leiden tot ernstige verwondingen of overlijden als ze niet worden vermeden.



WAARSCHUWING!

Het signaalwoord **WAARSCHUWING** waarschuwt voor gevaren die gematigd tot zwaar letsel of overlijden kunnen veroorzaken, als ze niet worden vermeden.



VOORZICHTIG!

Het signaalwoord **VOORZICHTIG** waarschuwt voor gevaren die licht of matig letsel kunnen veroorzaken, als ze niet worden vermeden.

ATTENTIE!

Het signaalwoord **ATTENTIE** geeft mogelijke materiële schade aan die kan optreden als u de veiligheidsinstructies niet volgt.

OPMERKING!

Het icoon **OPMERKING** informeert de gebruiker over aanvullende informatie en tips voor het gebruik van het apparaat.

NL

1.2 Veiligheidsaanwijzingen

Elektrische stroom

- Een te hoge netspanning of onjuiste installatie kan leiden tot elektrische schokken.
- Sluit het apparaat alleen aan als de specificaties op het typeplaatje overeenkomen met de netspanning.
- Om elektrische kortsluiting te voorkomen, moet het apparaat droog worden gehouden.
- Koppel het apparaat onmiddellijk los van het elektriciteitsnet als er tijdens het gebruik storingen optreden.
- Raak de stekker van het apparaat niet aan met natte handen.
- Raak het apparaat nooit aan nadat het in het water is gevallen. Onmiddellijk het apparaat van het elektriciteitsnet koppelen.
- Het herstellen en openen van de behuizing uitsluitend door specialisten en gespecialiseerde werkplaatsen laten uitvoeren.
- Draag het apparaat niet aan de verbindingskabel.

- Stel de verbindingkabel niet bloot aan warmte of scherpe randen.
- Knik, plet of knoop de verbindingkabel niet.
- Altijd de verbindingkabel volledig uitrollen.
- Plaats het apparaat of andere voorwerpen nooit op de verbindingkabel.
- Om het apparaat uit te schakelen van de elektrische voeding, altijd de stekker vastpakken.
- Controleer de voedingskabel regelmatig op beschadigingen. Het apparaat niet gebruiken wanneer de voedingskabel beschadigd is. Laat een beschadigde voedingskabel vervangen door de servicedienst of een gekwalificeerde elektricien om gevaar te voorkomen.

Brandbare materialen

- Stel het apparaat nooit bloot aan hoge temperaturen, zoals een fornuis, een kachel, open vuur, apparaten voor het behouden van warmte, enz.
- Het apparaat moet regelmatig worden schoongemaakt om het risico van brand te voorkomen.
- Het apparaat niet bedekken met bijv. aluminiumfolie of doeken.
- Gebruik het apparaat alleen met de hiervoor bestemde materialen en met de juiste temperatuurinstellingen. Materialen, voedselproducten en etensresten in het apparaat kunnen ontbranden.
- Het apparaat nooit gebruiken in de buurt van brandbare, licht ontvlambare materialen, bijv. benzine, spiritus, alcohol. Hoge temperaturen veroorzaken verdamping van deze materialen en als gevolg van contact met ontstekingsbronnen kan een explosie plaatsvinden.
- In geval van brand, vóór het blussen het apparaat ontkoppelen van de voeding. Blus het vuur nooit met water als het apparaat op het elektriciteitsnet is aangesloten. Na het blussen zorgen voor genoeg frisse lucht.

Hete oppervlakken

- Het oppervlak van het apparaat wordt tijdens het werk heet. Er bestaat gevaar voor verbranding. Ook na het uitschakelen blijft het apparaat nog enige tijd heet.
- Geen enkel heet oppervlakken van het apparaat aanraken. Gebruik de daarvoor voorziene bedieningselementen en handgrepen.
- Het apparaat pas na volledig afkoelen verplaatsen en reinigen.
- Het is verboden hete oppervlakken met koud water of brandbare vloeistoffen te begieten.

Exploitatie alleen onder toezicht

- Het apparaat mag alleen onder toezicht worden geëxploiteerd.
- Blijf altijd in de directe nabijheid van het apparaat.

Bedienend personeel

- Het apparaat mag alleen worden bediend door gekwalificeerd en geschoold vakpersoneel.
- Dit apparaat mag niet worden bediend door personen (inclusief kinderen) met beperkte fysieke, sensorische of mentale vaardigheden, evenals door personen met beperkte ervaring en / of beperkte kennis.
- Kinderen moeten onder toezicht staan om ervoor te zorgen dat ze niet met het apparaat spelen of het starten.

Onjuist gebruik

- Onjuist gebruik of verboden gebruik kan het apparaat beschadigen.
- Het apparaat mag alleen worden gebruikt als het in technisch veilige staat verkeert, waardoor een veilige werking wordt gegarandeerd.
- Het apparaat mag alleen worden gebruikt als de verbindingen in een technisch goede staat zijn en een veilige werking is gegarandeerd.
- Het apparaat mag alleen worden gebruikt als het schoon is.
- Gebruik alleen originele reserveonderdelen. Probeer het apparaat nooit zelf te repareren.
- Breng geen modificaties of wijzigingen in het apparaat aan.

1.3 Gebruik volgens bestemming

Elk gebruik van het apparaat voor andere doeleinden en / of afwijkend van het normale bedoelde gebruik zoals hieronder beschreven, is verboden en wordt beschouwd als onbedoeld gebruik.

Het volgende gebruik is in overeenstemming met het beoogde gebruik:

- Het bakken van meelproducten.

1.4 Oneigenlijk gebruik

Onjuist gebruik kan leiden tot schade aan personen en zaken veroorzaakt door gevaarlijke elektrische spanning, brand en hoge temperaturen. Met behulp van het apparaat kan alleen werk worden uitgevoerd dat in deze handleiding wordt beschreven.

2 Algemeen

2.1 Aansprakelijkheid en vrijwaring

Alle gegevens en aanwijzingen die zijn opgenomen in deze gebruiksaanwijzing zijn samengesteld rekening houdend met de geldende voorschriften, de actuele technische stand van zaken en onze langdurige inzichten en ervaring. In het geval van het bestellen van speciale modellen of extra opties, en in het geval van het gebruik van de nieuwste technische kennis, kan het geleverde apparaat onder bepaalde omstandigheden verschillen van de uitleg en de talrijke tekeningen in deze handleiding.

De producent is niet aansprakelijk voor de schade en storingen die zijn ontstaan als gevolg van:

- het niet in acht nemen van de aanwijzingen,
- oneigenlijk gebruik,
- het aanbrengen van technische wijzigingen door de gebruiker,
- de toepassing van ongeoorloofde reserveonderdelen.

Wij behouden ons het recht voor om technische veranderingen in het product aan te brengen die leiden tot verbetering van de gebruikseigenschappen en de verdere ontwikkeling van het apparaat.

NL

2.2 Auteursrecht

De gebruiksaanwijzing en de erin opgenomen teksten, tekeningen, foto's en andere afbeeldingen zijn auteursrechtelijk beschermd. Niets (ook gedeeltelijk) uit deze uitgave mag in ongeacht welke vorm worden vervoelvoudigd, verwerkt en/of gepubliceerd zonder voorafgaande schriftelijke toestemming van de fabrikant. Overtreding van het bovenstaande verplicht tot schadevergoeding. Wij behouden ons het recht voor tot verdere vorderingen.

2.3 Conformiteitsverklaring

Het apparaat beantwoordt aan de actuele EU-normen en richtlijnen. Dit bevestigen we in de EG-verklaring van Conformiteit. Indien gewenst, sturen we u graag de betreffende Verklaring van Conformiteit toe.

3 Transport, verpakking en opslag

3.1 Transportinspectie

Als het apparaat afgeleverd is, onmiddellijk controleren of het compleet en zonder transportschade is. Als er duidelijk zichtbare transportschade is, het geleverde apparaat niet of alleen onder voorbehoud aannemen. De schade opschrijven op de transportdocumenten/ het leveringsdocument van de leverancier. Vervolgens reclameren. Verborgene gebreken onmiddellijk nadat ze zijn geconstateerd, reclameren, omdat eisen tot schadevergoeding alleen binnen de reclamatieperiode mogelijk zijn.

Neem contact op met onze klantenservice als er onderdelen of accessoires ontbreken.

3.2 Verpakking

Gooi de buitenste doos van uw apparaat niet weg. U kunt het nodig hebben tijdens een verhuizing, of als u het apparaat naar ons servicecentrum wilt sturen bij schade.

De verpakking en de afzonderlijke componenten zijn gemaakt van recyclebare materialen. In het bijzonder: kunststof folie en zakken, kartonnen verpakking.

Als u de verpakking wilt weggooien, dient u de geldende voorschriften in uw land in acht te nemen. Verpakkingsmateriaal dat hergebruikt kan worden, recyclen.

3.3 Opslag

Zorg ervoor dat de verpakkingen verzegeld zijn tot de installatie en houd ze in overeenstemming met de op de buitenkant aangebrachte plaatsingmarkering en opslagmarkering. Bewaar de pakketten alleen onder de volgende voorwaarden:

- in een afgesloten ruimte
- droog en stofvrij
- verwijderd houden van corrosief materiaal
- op een plaats beschermd tegen zonlicht
- beschermd tegen mechanische schokken.

Bij langere bewaring (> 3 maanden) regelmatig de algemene toestand van alle bestanddelen en van de verpakking controleren. Als het nodig is de verpakking vervangen voor een nieuwe.

4 Technische Gegevens

4.1 Technische Gegevens

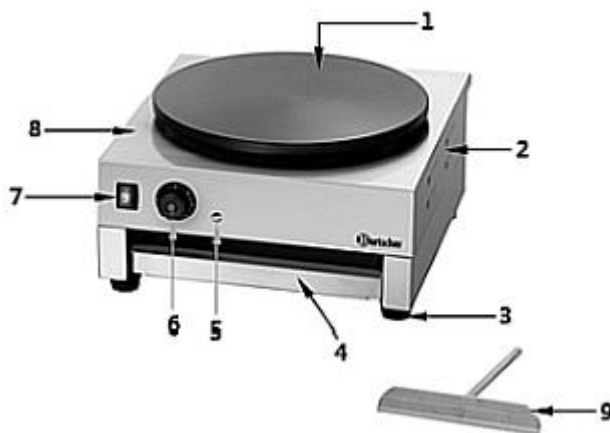
| | |
|---------------------------------|------------------------------|
| Benaming: | Crêpe-bakplaat 1CP400 |
| Artikelnummer: | 104458 |
| Materiaal: | rvs |
| Materiaal crêpeplaten: | gietijzer, teflongecoat |
| Aantal crêpeplaten: | 1 |
| Diameter crêpeplaten in mm: | 400 |
| Temperatuurbereik van – tot °C: | 50 - 300 |
| Aansluitingswaarde: | 3 kW 230 V 50/60 Hz |
| Afmetingen (b x d x h) in mm: | 450 x 510 x 245 |
| Gewicht in kg: | 21,0 |

| | |
|---------------------------------|------------------------------|
| Benaming: | Crêpe-bakplaat 2CP400 |
| Artikelnummer: | 104457 |
| Materiaal: | rvs |
| Materiaal crêpeplaten: | gietijzer, teflongecoat |
| Aantal crêpeplaten: | 2 |
| Diameter crêpeplaten in mm: | 400 |
| Temperatuurbereik van – tot °C: | 50 - 300 |
| Aansluitingswaarde: | 6 kW 2 x 230 V 50/60 Hz |
| Afmetingen (b x d x h) in mm: | 860 x 510 x 245 |
| Gewicht in kg: | 40,0 |

Het recht op technische veranderingen voorbehouden!


4.2 Onderdelenoverzicht

104458



Afb. 1

104457



Afb. 2

Beschrijving afb. 1 + 2

- | | |
|--|------------------------|
| 1. Crêpeplaten | 2. Ventilatie-gaten |
| 3. Poten (4x) | 4. Warmhoudlade |
| 5. Verwarmingscontrolelampje (oranje) | 6. Temperatuurregelaar |
| 7. Schakelaar met geïntegreerd lichtnet controlelampje (groen) | 8. Behuizing |
| 9. Deegverdeler | |

Versie / eigenschappen

- Uitvoering crêpeplaten: vast gemonteerd
- Crêpeplaten afzonderlijk regelbaar
- Aan / uit-schakelaar voor elke crêpe-bakplaat
- Temperatuurregulatie: thermostatisch, traploos
- Besturing: draaiknop
- Controlelampjes: aan/uit, opwarming
- Inclusief: 1 deegverdeler

4.3 Functies van het apparaat

De crêpe-bakplaten zijn ontworpen voor het bakken van meelproducten op de juiste temperatuurinstelling.

5 Installatie en bediening

5.1 Installatie



VOORZICHTIG!

In het geval van onjuiste installatie, bediening, onderhoud of bij het niet juist hanteren van het apparaat kan dat leiden tot letsel en beschadigingen.

De plaatsing en de installatie, alsook reparaties mogen uitsluitend worden uitgevoerd door een geautoriseerde technische service volgens de geldende voorschriften in het land van plaatsing.

Uitpakken / plaatsing

- Pak het apparaat uit en verwijder alle externe en interne verpakkingselementen en transportbeveiliging.



VOORZICHTIG!

Gevaar voor verstikking!

Houdt verpakkingsmateriaal zoals plasticfolie en piepschuim uit handen van kinderen.

- Als er beschermfolie op het apparaat zit, verwijdert u deze. De folie dient langzaam van het apparaat te worden getrokken zodat er geen lijmresten achterblijven. Eventuele lijmresten verwijderen met een geschikt oplosmiddel.
- Pas op dat u het typeplaatje en de waarschuwingsinstructies op het apparaat niet beschadigt.
- Het apparaat nooit in een vochtige of natte omgeving neerzetten.
- Het apparaat moet zo worden ingesteld dat de verbindingen gemakkelijk toegankelijk zijn om snel uit te schakelen als dat nodig is.
- Plaats het apparaat op een oppervlak met de volgende eigenschappen:
 - recht, met voldoende draagkracht, bestand tegen water, droog en bestand tegen hoge temperaturen
 - groot genoeg om probleemloos met het apparaat te werken
 - goed bereikbaar
 - goede ventilatie.
- Houd een afstand van minstens 20 cm tot brandbare wanden en objecten.

Aansluiting op het lichtnet

- Controleer of de technische specificaties van het apparaat (zie naamplaatje) overeenstemmen met de gegevens van de lokale stroomvoorziening.
- Sluit het apparaat aan op een enkele, voldoende beschermde aansluiting met een beveiligd contact. Sluit het apparaat niet aan op een meervoudige aansluiting.
- Leg de verbindingkabel zo dat niemand erop kan lopen of erover kan struikelen.
- Er zijn twee afzonderlijke stopcontacten nodig om de dubbele crêpe-bakplaten aan te sluiten.
- Gebruik het toestel niet met een externe timer of afstandsbediening.

5.2 Bediening



WAARSCHUWING!

Verbrandingsgevaar!

Crêpeplaten worden erg heet tijdens het werk.

De hete crêpe-bakplaten niet aanraken.

Gebruik beschermende handschoenen die tot boven de pols reiken.

Het vastgrijpen van hete producten kan brandwonden aan uw vingers of handen veroorzaken.

Hete producten niet aanraken.

Gebruik het juiste keukengereedschap om kant-en-klaar gebakken producten te draaien en te verwijderen, bijvoorbeeld een spatel om het deeg te draaien.

NL

Voor het eerste gebruik

1. Voordat u de crêpe-bakplaten voor het eerst gebruikt, maakt u deze schoon met een doek die is gedrenkt in bakolie om het beschermende industriële vet te verwijderen.
2. De crêpe-bakplaten afvegen met een zacht, droog doekje.
3. Verwarm het apparaat voor het eerste gebruik ongeveer een uur zonder deeg, met de temperatuur ingesteld op ongeveer 180 °C - 200 °C.

Er kan zich rook ontwikkelen. Deze rook is niet schadelijk en zal zich tijdens verder gebruik van het apparaat niet meer voordoen.

Inbedrijfstelling van het apparaat

AANWIJZING: Voordat crêpes worden gebakken, moeten de crêpebakplaten altijd worden opgewarmd!

1. Druk de aan / uit-schakelaar in de stand "I" om het apparaat in te schakelen. Het groene lichtnet controlelampje op de schakelaar licht op.
2. Gebruik de temperatuurregelaar om het hoogste niveau in te stellen (300 °C). Het oranje verwarmingscontrolelampje brandt.

Wanneer de ingestelde temperatuur is bereikt, gaat het oranje verwarmingscontrolelampje uit.

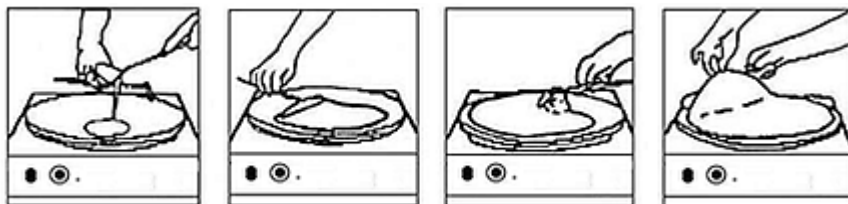
Wanneer de temperatuur daalt, wordt de verwarming weer ingeschakeld en gaat het oranje verwarmingscontrolelampje opnieuw branden. De crêpebakplaat warmt weer op tot de ingestelde temperatuur.

3. Draai de temperatuurregelaar na ca. 15 min. terug naar de gewenste temperatuur.

De optimale temperatuur voor het bakken van crêpes is 170 °C - 180 °C.

NL

Het bakken van de crêpes



4. Giet het deeg op de crêpebakplaat en verdeel het gelijkmatig met de meegeleverde deegspatel.

AANWIJZING: Let op de juiste hoeveelheid deeg, anders loopt het overtollige deeg langs de zijkanten naar beneden.

5. Leg intussen de deegspatel in het water zodat het deeg soepel over de crêpebakplaat verspreidt.
6. Als de crêpes het gewenste bruiningsniveau hebben bereikt, draait u ze om en bak ze aan de andere kant.
7. Gebruik geschikt keukengereedschap, bijv. een pannenkoekenmes.
8. Leg de kant-en-klare crêpes op een dienblad en houd ze warm onder de crêpebakplaat, en serveer indien nodig.

- Als het apparaat niet langer wordt gebruikt, moeten de temperatuurregelaar in stand "0" (UIT) worden gezet.
- Zet de aan / uit-schakelaar op "O" om het apparaat uit te schakelen en de stekker uit het stopcontact te halen (trek de stekker uit het stopcontact!).

6 Reiniging

6.1 Aanwijzingen betreffende de veiligheid tijdens het reinigen

- Voordat het apparaat kan worden gereinigd, dient het apparaat van het lichtnet te worden gehaald.
- Het apparaat geheel laten afkoelen.
- Zorg ervoor dat er geen water in het apparaat komt. Dompel het apparaat niet in water of andere vloeistoffen om het te reinigen. Gebruik geen waterstraal onder druk om het apparaat te reinigen.
- Gebruik geen scherpe of metalen voorwerpen (mes, vork, enz.) om het apparaat schoon te maken. Scherpe voorwerpen kunnen het apparaat beschadigen en leiden tot elektrische schokken wanneer ze in contact komen met geleidende componenten.
- Gebruik geen schuurmiddelen, oplosmiddelen of bijtende schoonmaakmiddelen. Dit kan het oppervlak beschadigen.

6.2 Reiniging

- Aan het einde van de werkdag moet het apparaat grondig worden gereinigd.
- Verwijder na het frituren, wanneer de bakresten nog warm zijn, ze van de crêpe-bakplaten met een papieren handdoek of een andere zachte, vochtige doek.
- Reinig de crêpe-bakplaten met een droge keukenrol of een vochtige zachte doek.
- De crêpe-bakplaten drogen met een zacht doekje.

OPGELET!

Zich ervan verzekeren dat er in het apparaat geen vocht, olie of vet kan komen. Gebruik geen water om de platen schoon te maken!

- Reinig de ombouw van het apparaat met een zachte, vochtige doek en een mild reinigingsmiddel. Droog de ombouw vervolgens.
- Verwijder de warmhoudlade.
- Reinig de warmhoudlade en deegspatel regelmatig met warm water en een mild reinigingsmiddel. Alle gereinigde elementen goed afspoelen.

8. Droog de warmhoudlade en deegspatel met een zachte, pluisvrije doek.

7 Verwijdering

Elektrische apparaten



Elektrische apparaten zijn gemarkeerd met dit symbool. Elektrische apparatuur moet op een correcte en milieuvriendelijke manier worden verwijderd en gerecycled. Niet-gevaarlijke apparaten mogen niet bij het huishoudelijk afval worden gegooid. Koppel het apparaat los van de voeding en verwijder de verbindingenkabel van het apparaat.

Elektrische apparaten moeten naar aangewezen inzamelpunten worden gebracht.