

1820-W



601180

Технические данные

Название	Универсальная скамья 1820-W
Артикул:	601180
Материал:	Полимерный полиэтилен высокой плотности Материал ножек: сталь, лакированное покрытие, порошковое напыление, резина
Исполнение:	<ul style="list-style-type: none"> ▪ Цвет: белый ▪ Ручка для переноски ▪ Складная ▪ Система предохранительной блокировки ▪ Защита от УФ
Допустимая нагрузка:	макс. 300 кг
Размеры:	Ш 1820 x Г 280 x В 435 мм
Вес:	9,6 кг

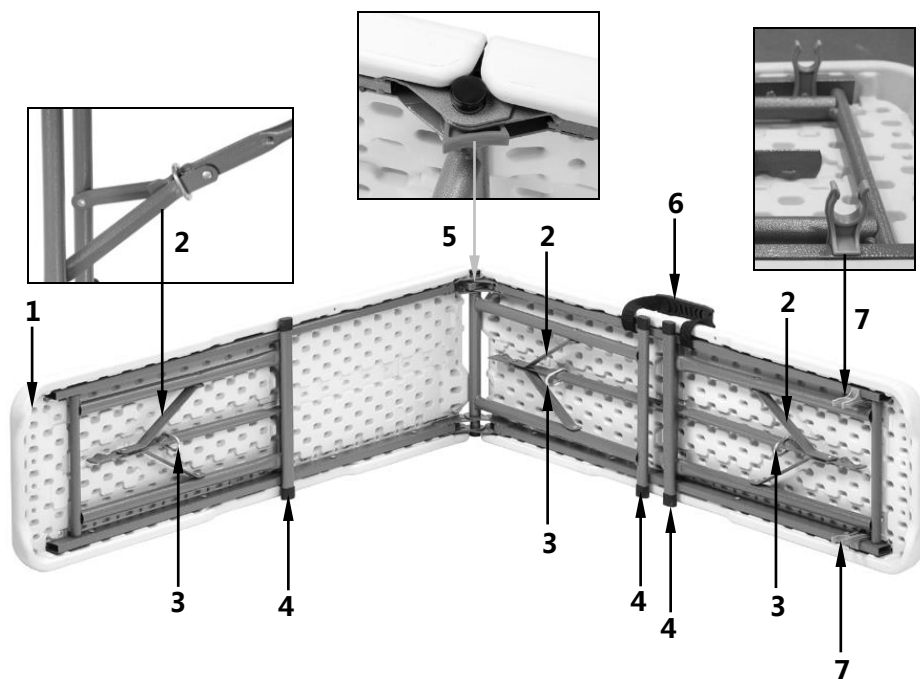
Оставляем за собой право на внесение технических изменений!

Особенности:

- Устойчивая складная скамья с прочной пластиковой поверхностью, быстрая и многофункциональная в использовании с легким и компактным дизайном.
- **Система предохранительной блокировки** обеспечивает устойчивую и надежную установку универсальной скамейки.
- В сочетании с универсальным столом Bartscher 1820-W (Артикул 601179) получается отличный комплект стола и двух скамей.




Список конструктивных узлов




- 1 Сиденье
- 2 Шарнирное соединение ножек (3x)
- 3 Предохранительные зажимы (3x)
- 4 Ножки (3x)
- 5 Предохранительный фиксатор
- 6 Ручка
- 7 Зажимы на стеллажной раме (2x)

Инструкция по монтажу

- Распаковать универсальную скамью, удалить и утилизировать упаковочные материалы в соответствии с предписаниями в области охраны окружающей среды.
- Положить универсальную скамью на полу в плоском виде.
- Приподнять верхнюю часть скамьи и разложить универсальную скамью.
- Разложить ножки скамьи (4), вытягивая их из нижней части скамьи.




- Для блокировки нажать предохранительный фиксатор (5) вправо, чтобы исключить возможность складывания универсальной скамьи.



- Установить универсальную скамью на ножках (2).
- Для блокировки ножек (4) следует надеть предохранительные зажимы (3) на шарнирное соединение (2). Проверить сборку на предмет правильности и безопасности.

Демонтаж универсальной скамьи 1820-W

- Положить универсальную скамью сиденьем (1) вниз.
- Снять предохранительные зажимы (3) с шарнирных соединений (2) и сложить ножки скамьи (4).
- Освободить предохранительный фиксатор (5), нажимая его влево.



- Далее вынуть ручку (7) и сложить универсальную скамью таким способом, чтобы обе половины скамьи были соединены между собой с помощью двух зажимов на стеллажной раме (8).



Очистка

- Сиденье и его стеллаж протереть с помощью мягкой, влажной салфетки. В случае необходимости можно использовать мягкое чистящее средство.
- Никогда не следует использовать для очистки **никаких** острых и царапающих чистящих средств, которые могли бы повредить поверхность.
- Осушить универсальную скамью с помощью мягкой салфетки.



ПРЕДУПРЕЖДЕНИЕ!

Несоблюдение указанных ниже рекомендаций может стать причиной получения травм или материального ущерба:

- **Нельзя становиться на универсальной скамье.**
- **Не ставить непосредственно на универсальной скамье никаких горячих предметов.**
- **Хранить универсальную скамью в горизонтальном или вертикальном положении, на ровном основании, без нагрузки или напряжения, вызванного другими предметами.**

Bartscher GmbH
Franz-Kleine-Str. 28
33154 Salzkotten
Германия

Тел.: +49 5258 971-0
Факс: +49 5258 971-120
Горячая линия - техническая поддержка:
+49 5258 971-197
www.bartscher.com