

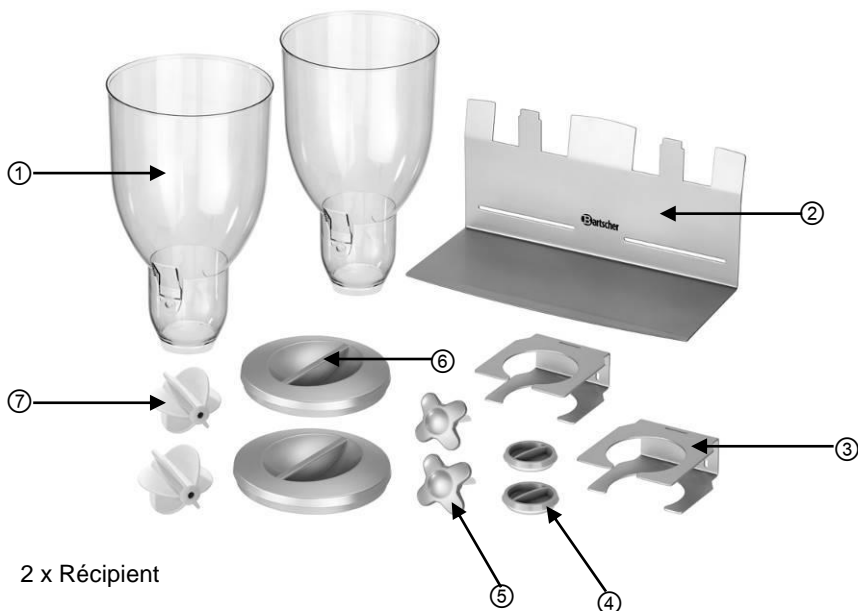


500378

Données techniques

Nom	Distributeur de céréales, double
Code-No. :	500378
Matériau :	soCLE : tôle d'acier laquée, argentée ; récipients : plastique, résistant aux rayures
Capacité des récipients :	3,5 litres chacun
Dimensions :	L 360 x P 170 x H 395 mm
Poids :	3,7 kg

Vue d'ensemble / liste de la livraison



- ① 2 x Récipient
- ② Socle
- ③ 2 x Support du récipient
- ④ 2 x Bouchon pour le fond du récipient
- ⑤ 2 x Bouton
- ⑥ 2 x Couvercle du récipient
- ⑦ 2 x Doseur

Propriétés

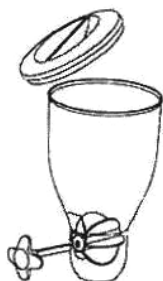
- idéal pour servir des céréales au petit-déjeuner;
- la rotation permet de doser la quantité souhaitée sans faire de miettes;
- le contenu (muesli, flocons de maïs, noix, céréales, etc.) garde longtemps sa fraîcheur et son arôme;
- approprié pour les bols jusqu'à une hauteur de 7,5 cm;
- nettoyage facile, se démonte facilement;
- convient pour le montage mural (la livraison ne comprend pas le matériel de fixation).

Utiliser selon l'usage prévu

Le distributeur de céréales est destiné à la distribution de céréales.

Montage

- Déballez le distributeur de céréales et éliminez tous les matériaux d'emballage. Vérifiez si la livraison est complète.
- Avant de commencer l'utilisation, veuillez nettoyer chaque partie à l'eau chaude avec un peu de produit nettoyant doux. Rincez à l'eau claire puis séchez les éléments nettoyés à l'aide d'un chiffon doux.



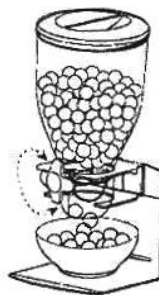
1

Placer la turbine de dosage dans le récipient en alignant les ouvertures du récipient avec celles de la turbine, puis y insérer la tige du bouton tout en positionnant la turbine de dosage.



2

Installer le socle sur une surface plane et y accrocher les supports de récipients. Insérer les récipients dans les supports.



3

Remplir les récipients avec les céréales et placer le couvercle. Placer un bol approprié sous le récipient. Prélever la quantité voulue de céréales en tournant le bouton dans le sens horaire.

- Chaque rotation permet de prélever environ 50 ml de céréales.
- Lorsqu'une interruption prolongée survient dans l'utilisation du distributeur de céréales, il convient alors de le refermer par le bas à l'aide du bouchon de fond pour que le produit contenu dans le récipient garde sa fraîcheur.

Nettoyage

- Nettoyer régulièrement le distributeur de céréales.



INDICATION !

Ne pas nettoyer les parties du distributeur de céréales dans un lave-vaisselle !

- Démontez chacune des parties et les nettoyer à l'eau chaude avec un produit nettoyant doux. Les rincer à l'eau claire et les laisser sécher ou les sécher à l'aide d'un chiffon doux.
- Utilisez toujours un chiffon doux, n'utilisez **jamais** de produits nettoyants abrasifs qui pourraient rayer la surface.

Bartscher GmbH
Franz-Kleine-Str. 28
33154 Salzkotten
Allemagne

Tél.: +49 5258 971-0
Fax: +49 5258 971-120
Assistance technique – Hotline : +49 5258 971-197
www.bartscher.com