

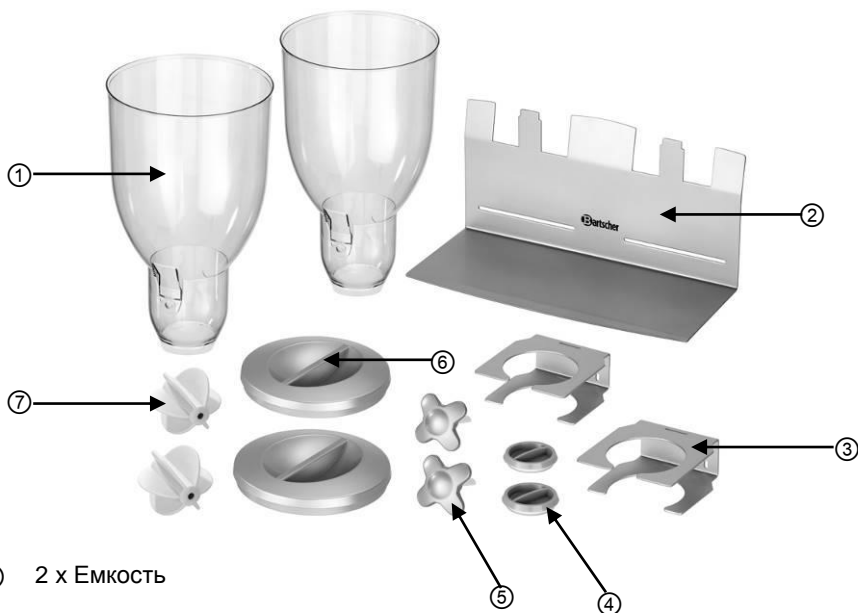


500378

Технические данные

Наименование	Диспенсер для мыли, двойной
Артикул:	500378
Материал:	Корпус: серебристого цвета, лакированная листовая сталь; материал резервуара: пластик, устойчивый к царапинам
Объём резервуара:	каждый по 3,5 литра
Размеры:	Ш 360 x Г 170 x В 395 мм
Вес:	3,7 кг

Обзор элементов / объем поставки



- ① 2 x Емкость
- ② Подставка
- ③ 2 x Держатель емкости
- ④ 2 x Крышка dna емкости
- ⑤ 2 x Ручка
- ⑥ 2 x Крышка емкости
- ⑦ 2 x Дозатор

Особенности

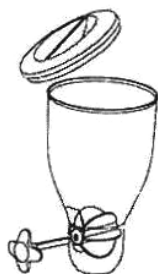
- идеален для завтрака по типу «шведский стол»;
- диспенсер подает нужное количество мюсли без комочков;
- содержимое (мюсли, кукурузные хлопья, злаки или орехи) долго остается свежим и ароматным;
- подходит для чашек высотой до 7,5 см;
- легко мыть, просто снимите резервуары;
- подходит для крепления на стене (поставка без крепежных элементов).

Использование по назначению

Диспенсер для мюсли предназначен для деления на порции мюсли.

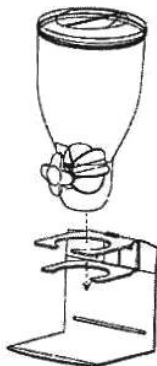
Монтаж

- Распаковать диспенсер для мюсли и полностью удалить упаковочный материал. Проверить поставку на предмет комплектности.
- Перед началом эксплуатации отдельные части помыть теплой водой с добавлением мягкого моющего средства. Сполоснуть чистой водой, после чего осушить помытые элементы с помощью мягкой салфетки.



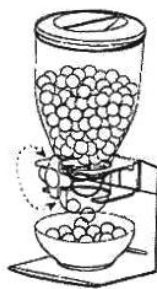
1

Поместить лопатки для деления на порции в резервуаре таким образом, чтобы отверстия в резервуаре совпадали с отверстиями осей лопаток, и вставить в них стержень поворотного регулятора, устанавливающий положение лопаток для деления на порции.



2

Установить корпус на ровной поверхности и прикрепить к нему кронштейн резервуара. Установить резервуар на кронштейне.



3

Наполнить резервуар мюсли и накрыть его крышкой. Под резервуаром установить соответствующую чашу. Получить требуемое количество мюсли, поворачивая поворотный регулятор по часовой стрелке.

- Каждый поворот дает возможность получить ок. 50 мл мюсли.
- В случае перерыва в эксплуатации диспенсера для мюсли его следует закрыть снизу с помощью заглушки, чтобы продукты в резервуаре сохранили свежесть.

Очистка

- Регулярно очищать диспенсер для мюсли.



УКАЗАНИЕ!

Части диспенсера для мюсли не следует мыть в посудомоечной машине!

- Демонтировать отдельные части и помыть их в теплой воде с мягким моющим средством. Сполоснуть чистой водой, оставить их высохнуть или осушить с помощью мягкой салфетки.
- Всегда следует пользоваться только мягкой салфеткой, **никогда** не применять чистящих средств, которые могли бы поцарапать поверхности.

Bartscher GmbH
Franz-Kleine-Str. 28
33154 Salzkotten
Германия

Тел.: +49 5258 971-0
Факс: +49 5258 971-120

Горячая линия - техническая поддержка:
+49 5258 971-197
www.bartscher.com