

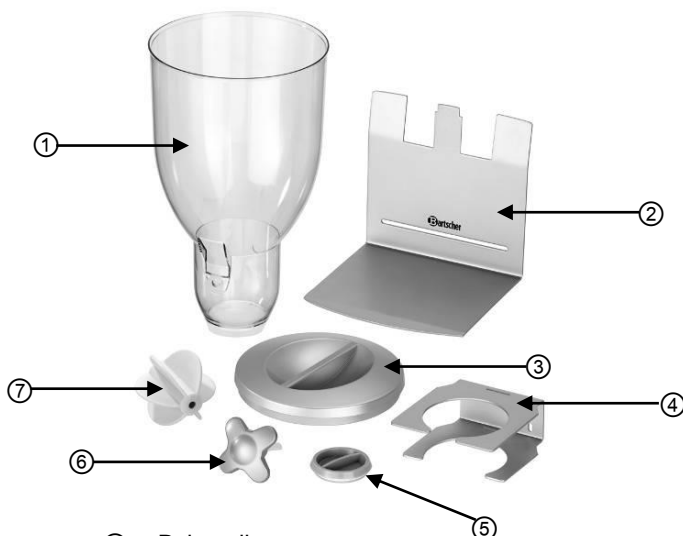


500377

Dane techniczne

Nazwa	Dozownik do płatków śniadaniowych
Nr art.:	500377
Materiał:	stelaż: srebrny, lakierowana blacha stalowa; pojemniki: tworzywo sztuczne, odporne na zarysowania
Pojemność pojemników:	każdy 3,5 litra
Wymiary:	szer. 180 x gł. 170 x wys. 395 mm
Waga:	1,8 kg

Przeгляд elementów / zakres dostawy



- ① Pojemnik
- ② Podstawa
- ③ Pokrywa pojemnika
- ④ Uchwyt pojemnika
- ⑤ Przykrywka dna pojemnika
- ⑥ Pokrętko
- ⑦ Porcjownik

Właściwości

- idealny do serwowania płatków podczas śniadania;
- przekręcanie umożliwia odmierzanie żądanej ilości bez kruszenia;
- zawartość (musli, płatki kukurydziane, otręby zbożowe itd.) zachowuje świeżość i aromat przez długi czas;
- nadaje się do misek o wysokości do 7,5 cm;
- łatwy demontaż, łatwe czyszczenie;
- możliwość montażu na ścianie (zakres dostawy nie obejmuje materiałów do mocowania).

Stosowanie zgodnie z przeznaczeniem

Dozownik do płatków śniadaniowych jest przeznaczony do porcjowania płatków.

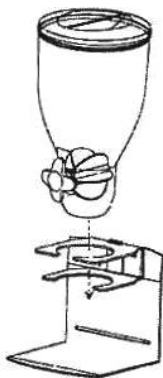
Montaż

- Rozpakować dozownik płatków śniadaniowych i zutilizować cały materiał opakowaniowy. Sprawdzić kompletność dostawy.
- Przed rozpoczęciem użytkowania umyć poszczególne części ciepłą wodą z dodatkiem łagodnego środka myjącego. Oplukać czystą wodą, a następnie osuszyć umyte elementy za pomocą miękkiej ściereczki.



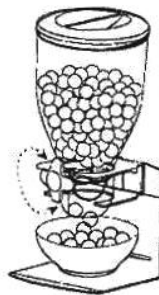
1

Umieścić łopatki do dozowania w pojemniku tak, aby otwory w pojemniku pokrywały się z otworami osi łopatek i wsunąć w nie pręt pokrętki ustalający położenie łopatek do dozowania.



2

Ustawić stelaż na równej powierzchni i przymocować do niego wspornik pojemnika. Osadzić pojemnik we wsporniku.



3

Napełnić pojemnik wybranymi płatkami i nałożyć pokrywkę. Pod pojemnikiem ustawić odpowiednią miskę. Pobrać żądaną ilość płatków obracając pokrętkę zgodnie z kierunkiem ruchu wskazówek zegara.

- Każdy obrót umożliwia pobranie ok. 50 ml płatków śniadaniowych.
- Gdy ma nastąpić dłuższa przerwa w użytkowaniu dozownika do płatków, wówczas należy zamknąć go od dołu za pomocą zaślepki, aby produkty w pojemniku zachowały świeżość.

Czyszczenie

- Regularnie czyścić dozownik płatków śniadaniowych.



WSKAZÓWKA!

Części dozownika płatków śniadaniowych nie należy myć w zmywarce do naczyń!

- Zdemontować poszczególne części i umyć je w ciepłej wodzie z łagodnym środkiem myjącym. Opłukać czystą wodą i pozostawić je do wyschnięcia lub osuszyć za pomocą miękkiej ściereczki.
- Zawsze należy stosować tylko miękką ściereczkę, **nigdy** nie używać szorstkich środków czyszczących, które mogłyby porysować powierzchnie.

Bartscher GmbH
Franz-Kleine-Straße 28
33154 Salzkotten
Niemcy

Tel.: +49 5258 971-0
Faks: +49 5258 971-120
Hotline - pomoc techniczna: +49 5258 971-197
www.bartscher.com