










300.142

ТЕХНИЧЕСКИЕ ДАННЫЕ:

Название:	<ul style="list-style-type: none"> • Транспортировочная тележка / платформенная тележка
Номер изделия:	<ul style="list-style-type: none"> • 300.142
Материалы:	<ul style="list-style-type: none"> • хромо-никелированная сталь
Размеры:	<ul style="list-style-type: none"> • шир. 560 x гл. 1050 x выс. 925 мм
Размеры транспортировочной поверхности:	<ul style="list-style-type: none"> • шир. 560 x гл. 940 мм
Грузоподъемность:	<ul style="list-style-type: none"> • 200 кг
Вес:	<ul style="list-style-type: none"> • 14,4 кг

Объем поставки / название элементов

	1 x плита	
	1 x ручка	
	2 x поворотное колесико, Ø 125 мм	
	2 x фиксированное колесико, Ø 125 мм	
	16 x шайба	
	16 x пружинная шайба	
	16 x M6*25 имбусовый винт	} Для монтажа колёс
	2 x шайба	
	2 x пружинная шайба	
	2 x M8*30 имбусовый винт	} Для монтажа ручки
	Шестигранный ключ	

ИНСТРУКЦИЯ ПО МОНТАЖУ:

- Распаковать отдельные элементы и проверить все элементы на предмет комплектности. Удалить упаковку.
- Монтаж транспортировочной тележки следует начать от прикрепления колесиков к плите. Для этого плиту следует положить на полу. Прикрепить поворотные колесики на конце плиты с помощью прилагаемых имбусовых винтов, там, где будет прикреплена ручка. Между имбусовым винтом и плитой вложить шайбу и пружинную шайбу.
- Прикрепить фиксированные колесики на втором конце плиты с помощью прилагаемых имбусовых винтов, шайб и пружинных шайб. Затянуть имбусовые винты шестигранным ключом.



- Отложить плиту с колесиками в сторону, а ручку крепко прикрутить к плите имбусовыми винтами вместе с пружинными шайбами.
- Осторожно установить транспортировочную тележку на полу. Проверить стабильность транспортировочной тележки. В случае необходимости докрутить винты с помощью имбусового ключа.



УКАЗАНИЕ!

По окончании монтажа следует удалить защитную пленку!

- Для мытья транспортировочной тележки следует воспользоваться мягкой салфеткой и неагрессивным моющим средством.
- **Никогда** не пользоваться чистящими средствами, которые могли бы поцарапать поверхность.

Bartscher GmbH
Franz-Kleine-Str. 28
D-33154 Salzkotten
Германия

Тел.: +49 (0) 5258 971-0
Факс: +49 (0) 5258 971-120