



A500405

Bartscher GmbH
Franz-Kleine-Str. 28
D-33154 Salzkotten
Germania

tel.: +49 5258 971-0
fax.: +49 5258 971-120
Numero verde: +49 5258 971-197
www.bartscher.com



Versione: 1.0

Data di redazione: 2023-03-01

Istruzioni per l'uso originali

Dati tecnici

Nome:	Vetrina da buffet, doppio
Numero dell'articolo:	A500405
Colore:	bianco
Materiale:	plastica
Versione del coperchio:	plexiglas, rimovibile
Numero di piani:	2
Uso:	su entrambi i lati
Dimensioni (larg. x prof. x alt.) in mm:	470 x 315 x 415
Peso in kg:	3,1

Ci si riserva il diritto di apportare modifiche tecniche!

Uso conforme alla destinazione

Qualsiasi uso diverso e/o non conforme alle indicazioni di cui alle presenti istruzioni è vietato e ritenuto non conforme alla destinazione d'uso.

Il seguente uso è conforme alla destinazione:

- Conservazione di prodotti da forno, spuntini adatti, compresi alimenti simili.

Rimozione dell'imballaggio

1. Disimballare la vetrine da buffet e smaltire tutti i materiali d'imballo in conformità con le prescrizioni sulla tutela ambientale.

AVVERTIMENTO!

Pericolo di soffocamento!

I bambini non devono giocare con i materiali d'imballaggio, come sacchetti di plastica ed elementi in polistirolo.

Fornitura

1. Verificare la completezza della consegna in base alla figura a seguire:

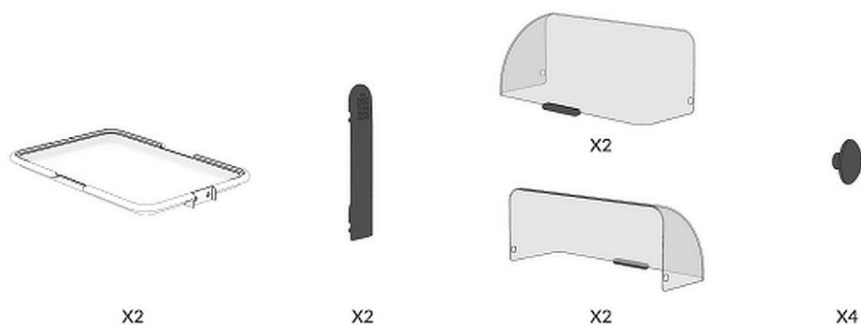
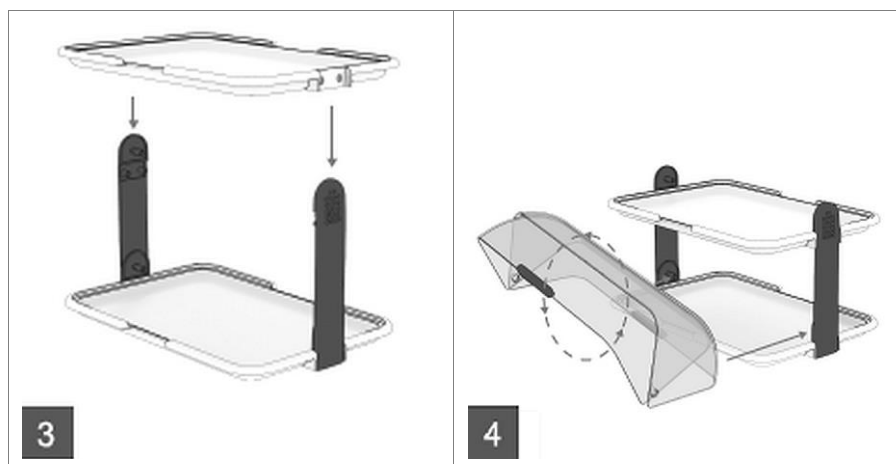
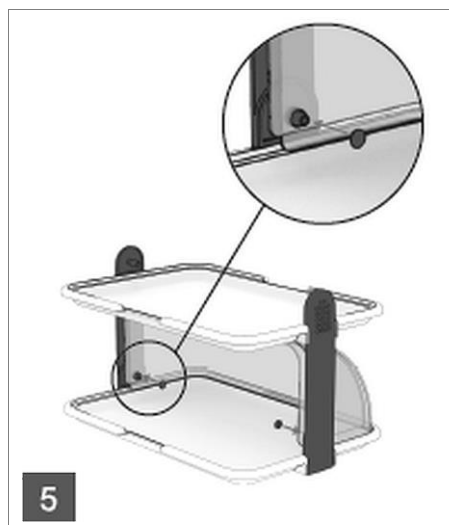


Fig. 1

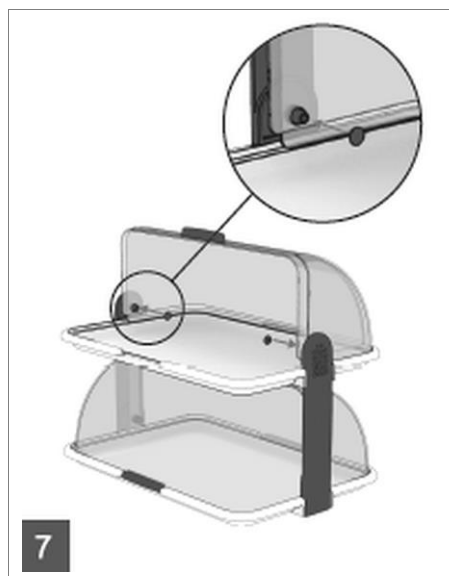
Montaggio

1. Assemblare la vetrina da buffet in base alle figure sotto riportate.





IT



Prima dell'uso

1. Prima dell'uso, pulire la vetrina da buffet come da indicazioni di cui alla sezione **"Pulizia"**.
2. Asciugare con cura tutti i componenti lavati con un canovaccio morbido.

Indicazioni per l'utente

- Sistemare la vetrina da buffet su una superficie piana.
- La vetrina da buffet non deve essere collocata in un luogo direttamente soleggiato.
- Usare la vetrina da buffet per esporre prodotti da forno, spuntini e alimenti simili nell'area self-service.
- Non conservare nella vetrina da buffet i prodotti facilmente deteriorabili.

Pulizia

ATTENZIONE!

Per la pulizia, non utilizzare agenti abrasivi, contenenti solventi, né detersivi corrosivi. Essi, infatti, possono danneggiare la superficie.

1. Per la pulizia smontare tutti gli elementi della vetrina da buffet.
2. Dopo l'uso e nel frattempo, se necessario, pulire la vetrina da buffet con acqua calda, un detersivo delicato e un panno morbido. Per la pulizia togliere tutti gli elementi della vetrina da buffet.
2. Dopo l'uso e nel frattempo, se necessario, pulire la vetrina da buffet con acqua calda, un detersivo delicato e un panno morbido.
3. Asciugare accuratamente tutti gli elementi lavati.

NOTA BENE!

I componenti della vetrina da buffet sono lavabili in lavastoviglie.

4. Pulire sistematicamente la vetrina da buffet con un disinfettante ammesso a entrare in contatto con gli alimenti.