



**A500405**

Bartscher GmbH  
Franz-Kleine-Str. 28  
D-33154 Salzkotten  
Germany

Tel.: +49 5258 971-0  
Fax.: +49 5258 971-120  
**Service-Hotline:** +49 5258 971-197  
[www.bartscher.com](http://www.bartscher.com)



Version: **1.0**

Erstelldatum: 2023-02-24

**Original-Bedienungsanleitung**

## Technische Daten

<b>Bezeichnung:</b>	<b>Buffetvitrine, doppelt</b>
Artikel-Nummer:	<b>A500405</b>
Farbe:	weiß
Material:	Kunststoff
Ausführung Haube:	Plexiglas, abnehmbar
Anzahl Ebenen:	2
Bedienung:	beidseitig
Maße (B x T x H) in mm:	470 x 315 x 415
Gewicht in kg:	3,1

Technische Änderungen vorbehalten!

## Bestimmungsgemäße Verwendung

Jede über die folgende bestimmungsgemäße Verwendung hinausgehende und/oder andersartige Verwendung des Gerätes ist untersagt und gilt als nicht bestimmungsgemäß.

Folgende Verwendungen sind bestimmungsgemäß:

- Aufbewahren von geeigneten Backwaren, Snacks und ähnlichen Lebensmitteln.

## Auspacken

1. Packen Sie die Buffetvitrine aus und entsorgen Sie das Verpackungsmaterial umweltgerecht.

### **VORSICHT!**

### **Erstickungsgefahr!**

**Halten Sie Verpackungsmaterialien wie Plastikbeutel und Styroporteile außerhalb der Reichweite von Kindern.**

## Lieferumfang

1. Kontrollieren Sie die Lieferung anhand der unten aufgeführten Abbildung auf Vollständigkeit:



X2



X2



X2



X2

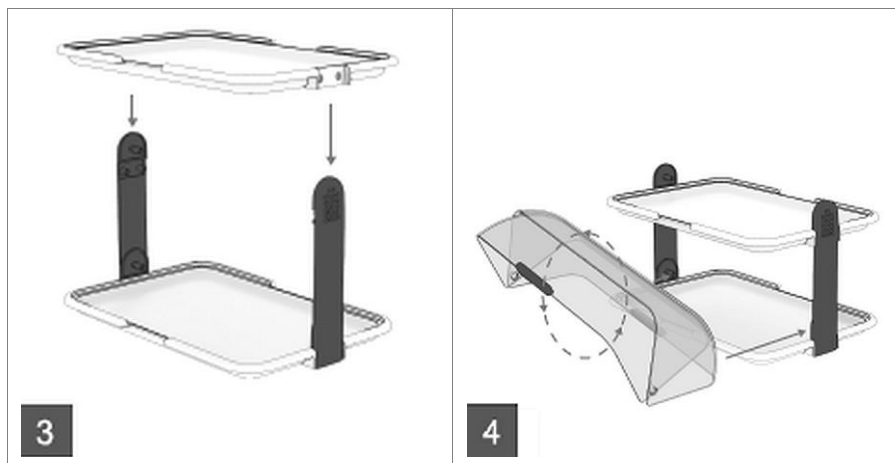


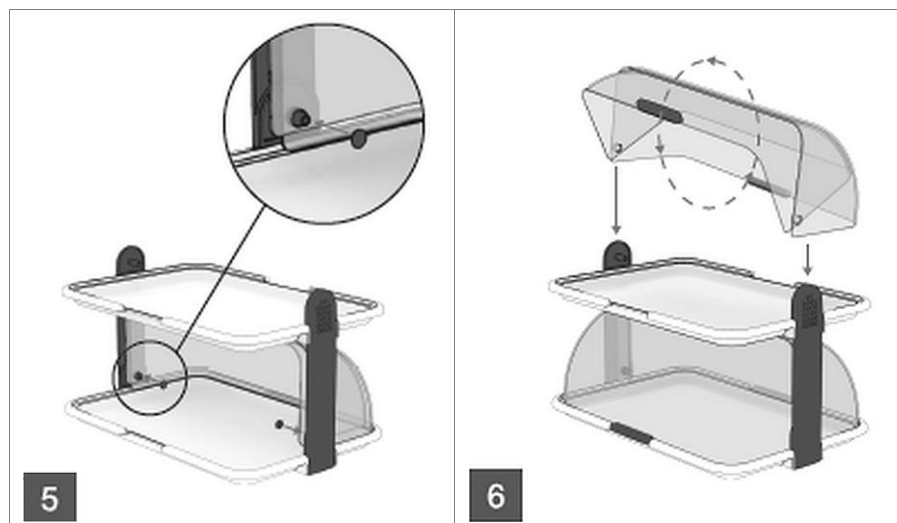
X4

DE

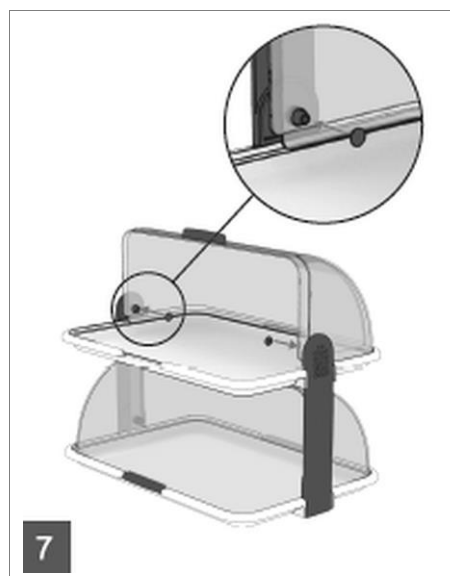
## Zusammenbau

1. Setzen Sie die Buffetvitrine anhand der folgenden Abbildungen zusammen.





DE



## Vor dem Gebrauch

1. Reinigen Sie die Buffetvitrine vor dem Gebrauch gründlich nach Anweisungen im Abschnitt „**Reinigung**“.
2. Trocknen Sie die gereinigten Teile mit einem weichen Tuch ab.

## Benutzerhinweise

- Stellen Sie die Buffetvitrine auf einer ebenen Fläche auf.
- Vermeiden Sie Aufstellplätze mit direkter Sonneneinstrahlung.
- Verwenden Sie die Buffetvitrine für die Auslage von Backwaren, Snacks und ähnlichen Lebensmittel im Selbstbedienungsbereich.
- Bewahren Sie keine schnellverderblichen Lebensmittel in der Buffetvitrine auf.

## Reinigung

### **ACHTUNG!**

**Verwenden Sie zur Reinigung keine Scheuermittel, lösemittelhaltigen oder ätzende Reinigungsmittel. Diese können die Oberfläche beschädigen.**

1. Demontieren Sie alle Teile der Buffetvitrine zur Reinigung.
2. Reinigen Sie die Buffetvitrine nach Gebrauch oder bei Bedarf auch zwischendurch mit warmem Wasser, mildem Reinigungsmittel und einem weichen Tuch.
3. Trocknen Sie die gereinigten Teile gründlich ab.

### **HINWEIS!**

**Die Bestandteile der Buffetvitrine sind spülmaschinengeeignet.**

4. Reinigen Sie die Buffetvitrine regelmäßig mit einem für den Lebensmittelbereich geeigneten Desinfektionsreiniger.