


TT2000



300187

Bartscher GmbH
Franz-Kleine-Str. 28
D-33154 Salzkotten
Tyskland

tlf. +49 5258 971-0
fax.: +49 5258 971-120
Service hotline: +49 5258 971-197
www.bartscher.com

Version: 3.0

Forberedelsesdato: 2024-08-21

Original betjeningsvejledning

Tekniske parametre

Navn:	Bakkevogn TT2000
Artikelnummer:	300187
Materiale:	rustfrit stål
Antal par styreskinner:	20
Afstand mellem par styreskinner i mm:	120
Bæreevne pr. styreskinner, maks. i kg:	10
Dimensioner udstillingsflade (bredde x dybde) i mm:	450 x 560
Rækværkshøjde i mm:	154
Maks. bæreevne udstillingsflade i kg:	10
Bæreevne i alt, maks. i kg:	80
Antal drejehjul:	4
Drejehjul med lås:	2
Diameter hjul i mm:	100
Antal hjulstop:	4
Materiale hjulstop:	plast
Mål (bredde x dybde x højde) i mm:	1.155 x 680 x 1.840
Vægt i kg:	39,6

Vi forbeholder os retten til at foretage tekniske ændringer!

Version / egenskaber

- Leveringstilstand: samlesæt, nem montering
- Anvendelsesområde: transport, afrydning
- Version: styreskinner
- Designet til:
 - standard kantinebakker (443 x 343 mm)
 - GN 1/1 GN beholdere, minimum dybde 40 mm (ikke egnet til GN bakker)
- Kan fyldes fra begge sider

Brug som beregnet

Apparatet er kun beregnet til den brug, der er beskrevet i brugervejledningen med de medfølgende og godkendte komponenter.



Enhver anden brug anses for at være uforenelig med dens tilsigtede brug. Producenten er ikke ansvarlig for eventuelle skader. I sådanne tilfælde er brugeren/operatøren alene ansvarlig


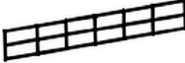









Følgende brug er i overensstemmelse med den tilsigtede anvendelse:

- afrydning af bakker,
- transport af GN-beholdere.

Leveringsomfang / Elementnavne

- Pak bakkevognen ud og fjern emballagematerialet i overensstemmelse med miljøbestemmelserne.
- Kontroller leverancen ved at følge nedenstående liste:

Elementer	Antal	Navn
	2	Sidesektion med 10 formonterede styreskinner til bakker og sidevæg
	1	Midterelement med 10 formonterede styreskinner til bakker på begge sider

	1	Rækværkshylde
	2	Frontrækværk
	2	Siderækværk
	4	Tværstang
	1	Unbrakonøgle
	12	M8*55 skrue
	12	Firkantet underlagsskive
	4	Hjulstop til drejehjul
	2	Drejehjul med lås
	2	Drejehjul uden lås
	4	M5 Møtrik

Montering

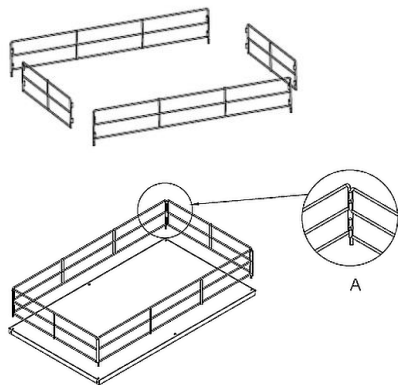


Fig. 1

1. Først skal du samle rækværkerne til den øverste hylde. Forbind rækværkerne ved hjælp af boltene (fig. 1 A).
2. Læg de samlede rækværk på hylden. Skru skinnerne og hylden sammen med M5 møtrikker.

DK

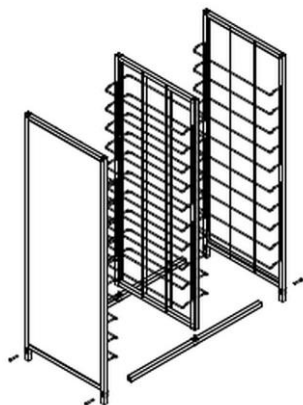


Fig. 2

3. Fastgør de 2 tværstænger (nederst) på siden af bakkevognen.
4. Placer en firkantet skive mellem den nederste tværstang og sideelementet og mellem sidedelen og hver M8*55 bolt, og spænd dem med en unbrakonøgle.
5. Forbind de 2 tværstænger (nederst) til midterelementet og det andet sideelement med skiver og skruer som beskrevet ovenfor.

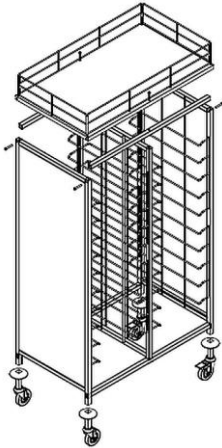


Fig. 3

6. Anbring bakkevognen på siden.
7. Monter 4 hjulstop til drejehjulene på sideelementernes firkanttrør.
8. Til sidst monter drejehjulene ind i sideelementernes firkanttrør.
9. Anbring bakkevognen på drejehjulene.
10. Placer de sammenfoldede hylder med rækværket (punkt 1 -2) på rammen af bakkevognen.
11. Skru hylden med rækværket fast på bakkevognens ramme.

Installation

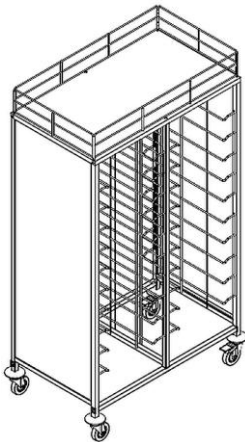


Fig. 4

1. Kontroller bakkevognens stabilitet.
2. Du kan regulere bakkevognen ved at skru ind eller skru ud drejehjulene.
3. Når bakkevognen er på den ønskede placering, sikres de 2 drejelige hjul med låsene, så bakkevognen ikke ved et uheld flyttes andre steder eller vælter.

Indlæsning af bakkevognen

Bakkevognen kan fyldes fra begge sider.

1. Placer de passende GN-beholdere i styreskinne efter behov.
 2. Stil kopper, glas osv. på øverste hylde.
- Hyldeækværkerne forhindrer køkkengrej i at falde af.

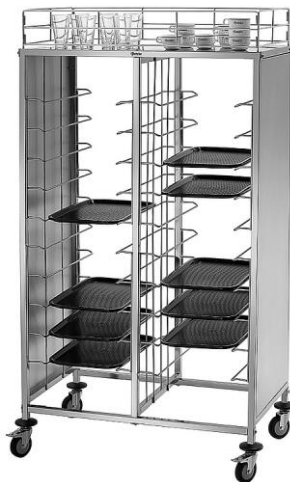


Fig.5

DK

Rengøring

OBS!

Skuremidler, rengøringsmidler, der indeholder opløsningsmidler eller ætsende stoffer, kan beskadige overfladen.

Brug kun midler, der er egnede til rustfrit stål til rengøring.

1. Rengør bakkevognen regelmæssigt med varmt vand og en blød, fugtig klud. Brug et mildt rengøringsmiddel, hvis det er nødvendigt.
2. Tør af med en blød klud.