

AGN1800-2/1



300185

Bartscher GmbH
Franz-Kleine-Str. 28
D-33154 Salzkotten
Duitsland

tel. +49 5258 971-0
fax.: +49 5258 971-120
Infolinia service: +49 5258 971-197
www.bartscher.com

Versie: 1.0

Datum van opmaak: 2022-06-23

Originele gebruiksaanwijzing

Technische parameters

Benaming:	Gastronomiewagen AGN1800-2/1
Artikelnummer:	300185
Materiaal:	roestvrij edelstaal
Ontworpen voor:	2/1GN, 1/1GN
Aantal inschuifelementen:	18
Afstand tussen geleiderparen in mm:	80
Max. diepte GN-bak in mm:	65
Draagcapaciteit inschuifelementen, max. in kg:	10
Afmetingen legvlak (b x d) in mm:	765 x 785
Draagvermogen legvlak, max. in kg:	10
Totale draagvermogen max. in kg:	80
Aantal zwenkwielen:	4
Zwenkwielen met remmen:	2
Diameter wielen in mm:	100
Aantal wielbuffers:	4
Materiaal wielbuffers:	kunststof
Afmetingen (b x d x h) in mm:	765 x 785 x 1.750
Gewicht in kg:	30,2

Recht op technische veranderingen voorbehouden!

Versie / eigenschappen

- Aanleverttoestand: bouwpakket, eenvoudige montage
- Toepassingsgebied: afruimwagen
- Versie: GN geleiderparen
- Tweezijdig te vullen
- Legvlak
- Niet in de leveromvang inbegrepen:
 - GN-containers
 - platen
 - roosters
- Eigenschappen:
 - een reservoirzekering aan de voor- en achterkant van de wagen
 - frame van vierkante buis met diameter 25,4 x 25,4 mm

Gebruik volgens bestemming

NL










Elk gebruik van het apparaat voor andere doeleinden en / of afwijkend van het normale bedoelde gebruik zoals hieronder beschreven, is verboden en wordt beschouwd als onbedoeld gebruik.

Het volgende gebruik is in overeenstemming met het beoogde gebruik:


- het schoonmaken en vervoeren van vaatwerk in GN-bakken,
- bewaren van vaatwerk in GN-bakken.

Leveromvang / Benaming van de onderdelen

- De gastronomiewagen uitpakken en het verpakkingsmateriaal volgens de voorschriften betreffende de milieu-eisen utiliseren.
- Controleer aan de hand van de volgende lijst of de levering volledig is:

Onderdelen	Hoeveelheid	Naam
	2	Zijkanten met 18 inschuifelementen en 1 reservoirzekering
	1	Legvlak
	6	Tussenverbindingsstuk
	2	Zwenkwielen met rem
	2	Zwenkwielen zonder rem
	4	Buffer voor zwenkwiel
	1	Inbussleutel
	16	Vierkante onderlegschijven
	12	Schroef

Montage




Afb. 1

1. Eén van de zijanten op de grond leggen.
2. Monteer eerst de 6 inschuifelementen aan één van de zijanten van de gastronomiewagen (vanboven, in het midden en vanonder).
3. Plaats bij de onderste dwarsverbinding een vierkante onderlegschiif. Dit zowel tussen de dwarsverbinding en de zijkant, als tussen de zijkant en de schroef.
4. Vervolgens met de inbusleutel de schroeven aandraaien.
5. Bij de middelste inschuifelementen maar 1 onderlegschiif plaatsen: tussen de zijkant en de schroef.

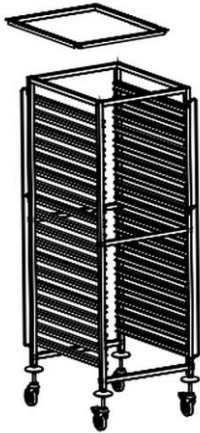
NL

6. De schroeven aandraaien met behulp van de inbusleutel.
7. Monteer de 6 dwarsverbindingen aan de tweede zijkant, gebruik makend van de onderlegschiiven en schroeven zoals dat hierboven is beschreven. (Afb. 1)



Afb. 2

8. Leg de gastronomiewagen op zijn kant.
9. Monteer de 4 wielbuffers aan de zwenkwielen op de vierkanten buizen van de zijkanten.
10. Tot slot de zwenkwielen in de vierkante buizen van de zijkanten draaien. (Afb. 2)



Afb. 3

1. Plaats de gastronomiewagen op de zwenkwielen.
2. Plaats het legvlak bovenaan op het frame van de gastronomiewagen.

Afstellen

1. Controleer de stabiliteit van de gastronomiewagen.
2. De gastronomiewagen kan worden genivelleerd door de zwenkwielen in- of uit te draaien.
3. Als de gastronomiewagen op de gewenste plaats staat, zet u de 2 zwenkwielen vast met sloten, zodat de gastronomiewagen niet per ongeluk naar een andere plaats wordt verplaatst of wordt omgestoten.

Beveiligingen voor de bakken



Afb. 4

1. Op de inschuifelementen de juiste GN-containers naar behoefte plaatsen.
2. De CN-containers verzekeren aan de voor- en achterkant met behulp van de containerbeveiliging, door die omhoog te trekken en te sluiten voor de Gn-reservoirs (afb. links)

Reiniging

OPGELET!

Schuurmiddelen, reinigingsmiddelen die oplosmiddelen of bijtende stoffen bevatten kunnen het oppervlak beschadigen.

Gebruik voor het schoonmaken alleen middelen die geschikt zijn voor roestvrij staal.

NL

1. De gastronomiewagen regelmatig reinigen met warm water en een zacht, vochtig doekje. Als het nodig is, een mild reinigingsmiddel gebruiken.
2. Droog de gastronomiewagen met een zachte doek.