

TS 301



A300073











Technische gegevens

- Benaming: • **Serveer-/Transportwagen TS 301 met 3 niveaus**
- Nr art.: • **A300073**
- Materiaal: • CNS
- Uitvoering: • Frame: ronde buizen Ø 25,8 mm;
Leggers: 3, afmetingen elke plank:
br. 827 x l. 510 mm
4 zwenkwielen met rubberen banden, Ø 100 mm
elk 1 stootbeveiliging, 2 zwenkwielen met rem
Bouwpakket, eenvoudige montage
- Afmetingen: • br. 920 x d. 600 x h. 945 mm
- Max. draagvermogen: • 90 kg, 30 kg per legger
- Afstand tussen de planken: • 265 mm
- Gewicht: • 13,4 kg
-

Technische wijzigingen voorbehouden!

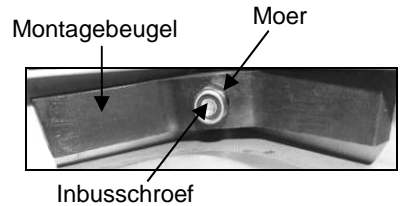
- Pak de afzonderlijke delen uit en verwijder het verpakkingsmateriaal op een milieuvriendelijke manier.
- Controleer aan de hand van de volgende lijst of de levering compleet is.

Leveromvang / Benaming van de onderdelen

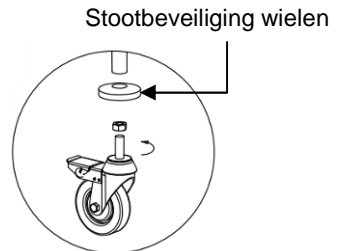
Onderdelen	Aantal	Benaming
	3	Legger
	2	Frame
	2	Zwenkwielen zonder rem
	2	Zwenkwielen met rem
	4	Stootbeveiliging wiel
	12	Montagebeugel
	12	Inbusschroeven
	12	Moer
	1	Inbussleutel
	1	Steeksleutel

Montage

1. De montage van de server-/transportwagen beginnen met het bevestigen van de leggers aan het frame. De montagebeugels bevestigen aan de binnenkant in de hoek van het frame. De geleverde inbuschroef en moer stevig aan het frame vastdraaien met behulp van de inbussleutel en de steeksleutel.



2. De server-/transportwagen op de zijkant leggen en aan het frame de stootbeveiliging voor de wielen monteren. Tot slot de 4 zwenkwielen aan het frame monteren.



3. De server-/transportwagen voorzichtig op de grond zetten en zich ervan verzekeren dat alle vier de zwenkwielen de grond raken. De server-/transportwagen kan worden genivelleerd door de zwenkwielen in- of uit te draaien. Bepaal hun plaats met behulp van de borgmoeren.



TIP!

Na de montage het beschermfolie verwijderen!

4. Na het plaatsen van de server-/transportwagen op de gewenste plaats, de zwenkwielen blokkeren met de rem zodat de server-/transportwagen niet per ongeluk kan verschuiven of omvallen.

Aanwijzingen betreffende de reiniging

- De serveer-/transportwagen dient regelmatig te worden gereinigd met een vochtig zacht doekje met een mild reinigingsmiddel.
- In geen geval reinigingsmiddelen gebruiken die het oppervlak van de elementen van de serveer-/transportwagen kunnen bekrassen.
- De serveer-/transportwagen drogen met een zachte doek.