


ILZF10



850006

Bartscher GmbH
Franz-Kleine-Str. 28
D-33154 Salzkotten
Njemačka

tel. +49 5258 971-0
fax.: +49 5258 971-120
Servisna infolinija: +49 5258 971-197
www.bartscher.com

Verzija: 2.0

Datum izdavanja: 2023-07-28

Originalne upute za uporabu

Tehnički podaci

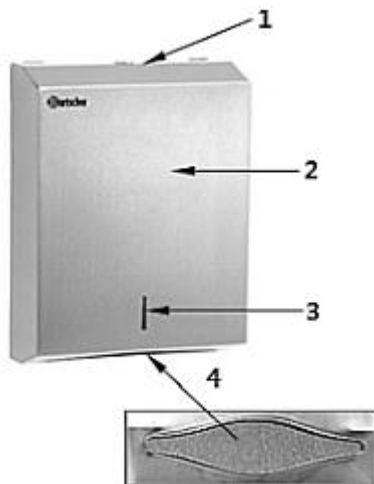
Naziv:	Dozator papirnatih ubrusa
Broj artikla	850006
Materijal:	četkasti krom-nikl čelik
Dimenzije (Š. x D. x V.) u mm:	285 x 100 x 370
Težina u kg:	1,9

Pridržavamo pravo na uvođenje tehničkih izmjena!

Verzija / karakteristike

- Verzija: zidna montaža
- Mogućnost punjenja
- Kontrola razine napunjenosti: otvor
- Punjenje kroz prednji poklopac
- Odgovarajući za standardno posložene papirnate ubruse
- Papirni ubrusi se slažu na sljedeći način:
 - tip V
 - tip C
 - tip Z
- Mogućnost zatvaranja
- U isporuci: pričvrсни materijal (pričvrščivanje na četiri mjesta)
- Van opsega isporuke: sadržaj

Popis sklopova uređaja



HR

1. Brava
2. Prednji poklopac
3. Otvor za prikaz stanja napunjenosti
4. Otvor za uzimanje

Montaža

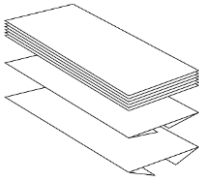
1. Dozator papirnatih ubrusa otpakirajte i odstranite cijeli pakirni materijal.
2. Pomoću isporučeneog ključa otvorite prednji poklopac dozatora papirnatih ubrusa.
3. Ploču za pričvršćivanje upotrijebite kao šablonu i na zidu na željenoj visini označite 4 mjesta za otvore.
4. U zidu izbušite 4 otvora i stavite u njih isporučene tiple.
5. Pomoću ispučenih vijaka dozator papirnatih ručnika pričvrstite na zid.



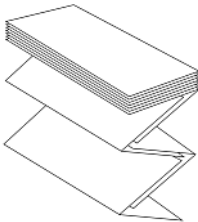
Odgovarajući papirnati ubrusi

NAPOMENA!

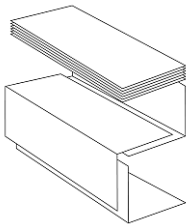
Tijekom punjenja treba obratiti pozornost na smjer slaganja ubrusa.
Trebaju ih staviti u dozator na dolje prikazan način.



Tip C



Tip Z



Tip V

Punjenje/ uzimanje papirnatih ubrusa

1. Otvorite prednji poklopac.
2. U dozator stavite odgovarajuće papirnate ubruse.
3. Zatvorite prednji poklopac.
4. Pomoću ključa zatvorite dozator papirnatih ubrusa.
5. Po potrebi vadite papirnate ubruse iz donjeg otvora za uzimanje.

Kroz otvor na prednjem poklopcu moguće je pratiti razinu napunjenosti dozatora.



Čišćenje

POZOR!

Nikada ne koristite agresivna niti abrazivna sredstva za čišćenje koja bi mogla ogrebat površinu.

1. Dozator papirnatih ubrusa s unutarnje i vanjske strane prebrišite mekanom vlažnom krpicom.
2. Na kraju oprane površine osušite mekanom krpicom.