


ILZF10



850006

Bartscher GmbH
Franz-Kleine-Str. 28
D-33154 Salzkotten
Německo

tel. +49 5258 971-0
fax: +49 5258 971-120
Servisní infolinka: +49 5258 971-197
www.bartscher.com

Verze: 2.0

Datum vyhotovení: 2023-07-28

Originální návod k obsluze

Technická specifikace

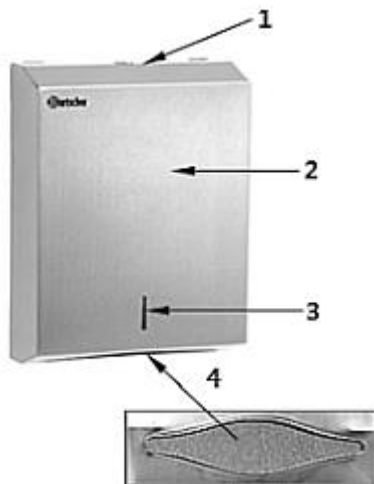
Název:	Zásobník papírových ručníků
Č. výrobku	850006
Materiál:	chromniklová ocel, kartáčovaná
Rozměry (š x h x v) v mm:	285 x 100 x 370
Hmotnost v kg:	1,9

Technické změny vyhrazeny!

Provedení / vlastnosti

- Provedení: upevnění na stěnu
- Doplnitelný
- Kontrola úrovně naplnění: štěrbina
- Vybaven předním krytem
- Vhodný pro standardně skládané papírové ručníky
- Přehyby papíru:
 - způsob V
 - způsob C
 - způsob ZZ
- Uzamykatelný
- V sadě: montážní materiál (čtyřbodové upevnění)
- Není součástí sady: náplň

Přehled podsestav zařízení



CZ

1. Zámek
2. Přední kryt
3. Pozorovací štěrbinu pro kontrolu úrovně
4. Výstupní otvor

Montáž

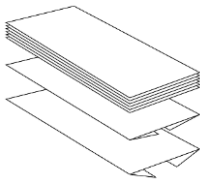
1. Vyalte zásobník papírových ručníků a odstraňte veškerý obalový materiál.
2. Otevřete přední kryt zásobníku papírových ručníků pomocí přiloženého klíče.
3. Montážní desku použijte jako šablonu a označte na stěně v požadované výšce 4 body pro vyvrtání otvorů.
4. Do stěny vyvrtejte 4 otvory a vložte do nich přiložené hmoždinky.
5. Zásobník papírových ručníků přišroubujte na stěnu pomocí přiložených šroubů.



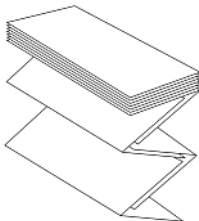
Vhodné papírové ručníky

POKYN!

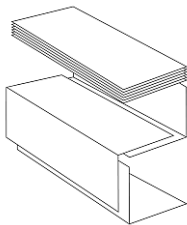
Při plnění všimněte si směru skládání papírových ručníků. Vložte je do zásobníku papírových ručníků tak, jak je znázorněno níže.



Způsob C



Způsob ZZ



Způsob V

Naplňování/vytahování papírových ručníků

1. Otevřete přední kryt.
2. Zásobník papírových ručníků naplňte vhodnými papírovými ručníky.
3. Zavřete přední kryt.
4. Zásobník papírových ručníků uzamkněte pomocí klíče.
5. Pokud budete potřebovat, vytahujte papírové ručníky z výstupního otvoru zásobníku papírových ručníků.

Pozorovací štěrbina v předním krytu umožňuje kontrolu úrovně naplnění.



Čištění

VÝSTRAHA!

Nikdy nepoužívejte abrazivní nebo agresivní čisticí prostředky, které by mohly poškrábat povrch.

1. Zásobník papírových ručníků otřete z vnitřku a vnějšku měkkým navlhčeným hadříkem.
2. Na závěr vyčištěné povrchy osušte měkkým hadříkem.