

10L - 24L - 47L



500384 - 500386 - 500387

Bartscher GmbH
Franz-Kleine-Str. 28
D-33154 Salzkotten
Allemagne

tél. +49 5258 971-0
fax : +49 5258 971-120
Hotline technique : +49 5258 971-197
www.bartscher.com



Version: 1.0

Date de création : 2024-01-25

Manuel d'utilisation original

Données techniques

Nom :	Boîte de stockage 10L
Numéro d'article :	500384
Matériau:	Polypropylène, Polycarbonate
Capacité en litres	10
Dimensions (largeur x profondeur x hauteur) en mm :	300 x 400 x 230
Poids en kg :	1,2

Nous nous réservons le droit d'introduire des modifications techniques !

Nom :	Boîte de stockage 24L
Numéro d'article :	500386
Matériau:	Polypropylène, Polycarbonate
Capacité en litres	24
Dimensions (largeur x profondeur x hauteur) en mm :	300 x 590 x 435
Poids en kg :	3,5




Nous nous réservons le droit d'introduire des modifications techniques !

Nom :	Boîte de stockage 47L
Numéro d'article :	500387
Matériau:	Polypropylène, Polycarbonate
Capacité en litres	47
Dimensions (largeur x profondeur x hauteur) en mm :	480 x 580 x 440
Poids en kg :	5,0

Nous nous réservons le droit d'introduire des modifications techniques !




Version / Propriétés 500384-500386-500387

- Convient au contact avec l'alimentation
- **Ne pas** laver dans un lave-vaisselle
- Empilable
- Propriétés du couvercle :

500384	500386	500387
<ul style="list-style-type: none"> – couvercle rabattable, amovible – couvercle rabattable transparent, verrouillable 		
		

FR

- L'appareil comprend :

		
1 pelle	bol doseur, 500 ml	bol doseur, 500 ml

Utilisation conforme à l'usage

Toute autre utilisation que celle indiquée et/ou toute utilisation différente de l'appareil est interdite et considérée comme non conforme à l'usage.

L'utilisation suivante est conforme à l'usage :

- stockage hygiénique de différentes sortes de céréales, mais aussi d'épices, de riz ou de pâtes.

Consignes pour l'utilisateur

- Conserver dans la boîte de stockage uniquement des produits alimentaires adaptés.
- Veiller à respecter les dates limites de consommation des produits alimentaires conservés dans les boîtes de stockage.
- Une fois les produits alimentaires prélevés de la boîte, fermer le couvercle transparent.

Le couvercle rabattable transparent permet une revue rapide des produits secs conservés dans la boîte.

- Pour prélever les produits alimentaires, utiliser la pelle fournie ou le gobelet doseur.
- Si nécessaire, les boîtes peuvent être empilées pour économiser de la place.



Consignes d'entretien et de nettoyage

1. Nettoyer la boîte de stockage mobile avant la première utilisation et régulièrement, avant chaque nouveau remplissage.
2. Nettoyer soigneusement la boîte de stockage en utilisant de l'eau chaude, un chiffon doux ou une éponge et un produit nettoyant doux.
3. Rincer soigneusement l'intérieur de la boîte à l'eau claire, afin d'éliminer tout résidu de produit nettoyant.
4. Essuyer l'extérieur de la boîte de stockage à l'aide d'un chiffon doux humide.
5. Ensuite, avant de remplir de nouveau la boîte de stockage, la sécher soigneusement à l'aide d'un chiffon doux qui ne s'effiloche pas ou la laisser sécher à l'air libre.