

**B1070**



**603175**

Bartscher GmbH  
Franz-Kleine-Str. 28  
D-33154 Salzkotten  
Alemania

tel. +49 5258 971-0  
fax: +49 5258 971-120  
**Línea de asistencia técnica:** +49 5258 971-197  
[www.bartscher.com](http://www.bartscher.com)

Diseño: 1.0

Fecha de elaboración: 2019-09-03

**Manual de instrucciones original**

## Especificaciones técnicas

<b>Denominación:</b>	<b>Sistema de estantería Kit 4 B1070</b>
Número de artículo:	<b>603175</b>
Material:	aluminio, plástico
Cantidad de estantes:	4
Ancho de los estantes en mm:	1050
Profundidad de los estantes en mm:	360
Capacidad máx. de carga total en kg:	150
Capacidad máx. de carga por estante en kg:	50
Medidas (anch. x prof. x al.) en mm:	1145 x 365 x 1790
Peso en kg:	14,4






¡Se reserva el derecho de realizar modificaciones técnicas!

## Versión / propiedades

- Tipo de estantería: de pie
- Ámbito de aplicación:
  - espacios húmedos
  - grandes cocinas
  - espacios de refrigeración
  - cámaras frigoríficas
  - cámaras congeladoras
- Diseño de los estantes: perforados
- Estantes regulables en altura
- Apta para recipientes GN GN 1/3, GN 1/2, GN 2/3, GN 1/1
- Forma de suministro: juego de montaje (montaje sencillo)
- El juego de montaje incluye: 2 soportes de estante, 8 estantes extraíbles
- Tipo de montaje: sistema de montaje por inserción
- Uso alternativo práctico: posibilidad de usar recipientes GN en lugar de estantes
- Adaptado para las necesidades: 2 estantes pueden unirse en un estante de esquina
- El set incluye: material de montaje

## Contenido de la entrega / nombres de los elementos

1. Desempaque el estante y retire todos los materiales de embalaje de acuerdo con las regulaciones ambientales.
2. Compruebe la integridad de la entrega según el siguiente listado:

Nº	Elemento	Cantidad	Nombre
A		1	Barra transversal
B		4	Tornillos
C		4	Tuercas
D		2	Elemento lateral
E		16	Tornillos de conexión barra transversal

ES

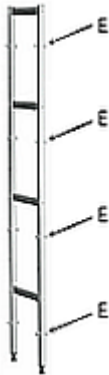
Nº	Elemento	Cantidad	Nombre
F		8	Barras transversales
G		8	Estante

## Uso conforme a su destino

El sistema de estanterías Kit 4 se puede utilizar en todas las áreas gastronómicas. Puede usarse según las necesidades: con estantes o recipientes GN apropiados.

ES

## Montaje



1. Instale los tornillos de conexión de las barras transversales en los orificios provistos para ello en ambos elementos laterales.
2. Coloque 8 barras transversales en los tornillos de los elementos laterales.



3. Monte los estantes encima de las barras transversales.



4. Fije las barras transversales en la parte trasera de la estantería mediante tornillos y tuercas.

ES

## Instalación

1. Coloque el sistema de estantes en el lugar previsto.
2. Nivele el sistema de estantes con los pies ajustables, desenroscándolos o atornillándolos.


## Indicaciones para el usuario

El sistema de estantes se puede usar con estantes adjuntos o con recipientes GN apropiados (no incluidos en la entrega).

Retire el estante e inserte el recipiente GN.



Si es necesario, se pueden unir 2 estantes en un estante de esquina.



## Limpieza

### **¡ATENCIÓN!**

**No utilice para la limpieza ningún producto abrasivo que contenga disolvente ni cáustico. Estos pueden dañar la superficie.**

1. Limpie la estantería y los estantes con frecuencia con agua tibia y un paño suave y húmedo. Si es necesario, utilice un producto de limpieza suave.
2. Seque la estantería con un paño suave.
3. Limpie los recipientes GN con agua tibia, un producto de limpieza suave y un paño suave.

**INDICACIÓN: los estantes se pueden lavar en el lavavajillas.**