

## Spülmaschine GS C350 LP



- ▶ Korb-Maße: 350 x 350 mm
- ▶ Gläserhöhe max.: 260 mm
- ▶ Leistung/h: 30 Körbe
- ▶ Laufzeit: 120 Sekunden
- ▶ Spülmaschine inklusive
  - ✓ Klarspüldosierpumpe
  - ✓ Laugenpumpe
- ▶ Einfache Bedienbarkeit
- ▶ Wir empfehlen einen Warmwasseranschluss bis 60°C
- ▶ Reinigung von Tassen, Untertassen, Gläsern und Bechern auch im Thekenbereich

### Beschreibung

Die bodenständige Spülmaschine konzentriert sich durch einfache Bedienbarkeit auf Wesentliche – Sauberkeit und Zuverlässigkeit in kompakter Form.

### Features

|                          |                         |
|--------------------------|-------------------------|
| • Material:              | Edelstahl               |
| • Gläser-Höhe max.:      | 260 mm                  |
| • Anschlusswert:         | 2,59 kW   230 V   50 Hz |
| • Geräte-Anschluss:      | 1 NAC                   |
| • Boilerheizung:         | 2,4 kW                  |
| • Tankheizung:           | 1,25 kW                 |
| • Trockenlaufschutz:     | Ja                      |
| • Kontrollleuchte:       | Ja                      |
| • Ein-/Ausschalter:      | Ja                      |
| • Laugenpumpe:           | Ja                      |
| • Wasserenthärter:       | Nein                    |
| • Klarspüldosierpumpe:   | Ja                      |
| • Türkontaktschalter:    | Ja                      |
| • Sicherheitsthermostat: | Ja                      |
| • Reinigerdosierpumpe:   | Nein                    |
| • Korb-Maße:             | 350 x 350 mm            |
| • Laufzeit:              | 120 Sekunden            |

▶ Weiter auf der nächsten Seite


## Spülmaschine GS C350 LP

- Leistung / Stunde max.: 30 Körbe
- Selbstreinigung: Nein
- Kalt-Nachspülung: Nein
- Doppelwandig: Ja
- Tankinhalt: 12 Liter
- Wasserverbrauch bei 2 bar: 1,4 Liter / Spülgang
- Wasserdruck: 2 - 4 bar
- Wasserzulauf: 3/4"
- Wasserablauf: Ø 20 mm
- Anzahl Waschprogramme: 1
- Display-Anzeige: -
- Tür doppelwandig: Ja
- Unterbaufähig: Ja
- Inklusive:
  - 1 Besteckköcher
  - 2 Universalkörbe
  - 1 Untertasseneinsatz
  - 1 Wasserzulaufschlauch
  - 1 Wasserablaufschlauch
- Wasserzulauftemperatur: 5 °C bis 60 °C
- Maße: B 415 x T 485 x H 672 mm
- Gewicht: 30,8 kg



## Spülmaschine GS C350 LP Ergänzungsprodukte

### Universalkorb 350x350x110



- Korbgröße: 350 x 350 mm
- Anzahl Fächer: 1
- Farbe: Grau
- Ausführung: Eben
- Geeignet für: Gläser  
Tassen
- Wichtiger Hinweis: -

Art.-Nr. 110312  
GTIN 4015613432007


### Universalkorb 350x350x170



- Korbgröße: 350 x 350 mm
- Anzahl Fächer: 1
- Farbe: Weiß
- Ausführung: Eben
- Geeignet für: Gläser  
Tassen
- Wichtiger Hinweis: -

Art.-Nr. 110311  
GTIN 4015613586564


### Besteckköcher für Spülmaschinen



- Farbe: Grau
- Wichtiger Hinweis: -
- Material: Kunststoff
- Durchmesser: 107 mm
- Maße: B 107 x T 107 x H 119 mm
- Gewicht: 0,1 kg

Art.-Nr. 110318  
GTIN 4015613432021

### Untertasseneinsatz zu Spülkorb



- Wichtiger Hinweis: -
- Material: Stahl  
Beschichtet
- Anzahl Fächer: 14
- Maße: B 300 x T 100 x H 90 mm
- Gewicht: 0,2 kg

Art.-Nr. 110317  
GTIN 4015613432014

## Spülmaschine GS C350 LP Ergänzungsprodukte

### Gläserpoliermaschine



STAINLESS  
STEEL



- Anzahl Polierköpfe: 5
- Anschlusswert: 1,1 kW | 230 V | 50 Hz
- Politur-/Trocknungs-Art: Mikrofaser-Polierkopftücher mit Heißluftgebläse
- Eigenschaften: Mikrofaser-Polierkopftücher abnehmbar
- Inklusive: -

Art.-Nr. 109470  
GTIN 4015613455624

### Vollentsalzungssystem VK 500 FB



- Entsalzungstyp: Vollentsalzung
- Wasseranschluss: 3/4"
- Material: Kunststoff  
Glasfaserverstärkt
- Farbe: Blau
- Wichtiger Hinweis: -
- Probeentnahmehahn: Ja

Art.-Nr. 109877  
GTIN 4015613681580

### Spülmaschinenreiniger P5kg



- Ausgelegt für: Gewerbliche Spülmaschinen  
Haushaltsspülmaschinen
- Ausführung: Pulverförmig
- Ph-Wert: 12
- HACCP-konform: Ja
- Chlorfrei: Nein
- Phosphatfrei: Nein

Art.-Nr. 173074  
GTIN 4015613731872

### Klarspüler F10L



- Ausführung: Flüssig
- HACCP-konform: Ja
- Chlorfrei: Ja
- Phosphatfrei: Ja
- Inklusive: -
- Inhalt: 10 Liter

Art.-Nr. 173272  
GTIN 4015613767901

## Spülmaschine GS C350 LP Ergänzungsprodukte

### Reinigerdosierpumpe TG280



- Anschlusswert: 0,005 kW | 230 V | 50 Hz
- Farbe: Blau
- Ausführung: Einbaugerät
- Volumenstrom: 0,28 L / Std. bis 2,8 L / Std.
- Reinigerdosierung: Taktgesteuert
- Material: Kunststoff
- Wichtiger Hinweis: -

Art.-Nr. 109518  
GTIN 4015613432403

### Reinigerdosierpumpe LWG600



- Anschlusswert: 0,004 kW | 230 V | 50/60 Hz
- Farbe: Grau
- Ausführung: Wandmontage
- Volumenstrom: 0,1 L / Std. bis 6 L / Std.
- Reinigerdosierung: Leitwertgesteuert
- Inklusive: 1 Anschluss-Set
- Material: Kunststoff

Art.-Nr. 109547  
GTIN 4015613506517

### Wasserenthärtungsanlage WEH1600



- Wasserzulauftemperatur von: 5 °C
- Wasseranschluss: 3/4"
- Material: Kunststoff
- Wasserzulauftemperatur bis: 35 °C
- Farbe: Weiß
- Wichtiger Hinweis: -
- Anschlusskapazität: 1 Gerät

Art.-Nr. 109952  
GTIN 401561379762

### Wasserenthärtungsanlage WEH1500



- Material: Kunststoff
- Wasserzulauftemperatur von: 1 °C
- Wasseranschluss: 3/4"
- Farbe: Grau
- Wichtiger Hinweis: -
- Wasserzulauftemperatur bis: 30 °C
- Anschlusskapazität: 1 Gerät

Art.-Nr. 109901  
GTIN 4015613800974