



**362080**

**362100**

**362120**

**362140**

**363080**

**363100**

**363120**

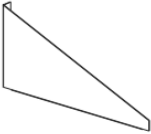
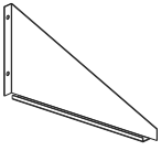
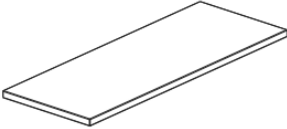
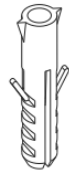


**363140**

**DESCRIPTION DU PRODUIT:**

**Étagères assiettes en acier inoxydable CNS 18/10**, composées : d'une tablette pour assiettes et de matériel de fixation

Code-No.:	Largeur (mm)	Profondeur (mm)	Poids :	Capacité :
362080	800	200	2,6 kg	env. 100 kg
362100	1000	200	3,1 kg	env. 80 kg
362120	1200	200	3,6 kg	env. 70 kg
362140	1400	200	4,0 kg	env. 70 kg
363080	800	300	3,2 kg	env. 60 kg
363100	1000	300	4,2 kg	env. 60 kg
363120	1200	300	5,0 kg	env. 50 kg
363140	1400	300	5,8 kg	env. 40 kg

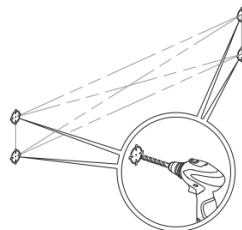
**Accessoires**

A	B	C	D	E	F
					
<b>1 x</b>	<b>1 x</b>	<b>1 x</b>	<b>4 x</b>	<b>4 x</b>	<b>4 x</b>

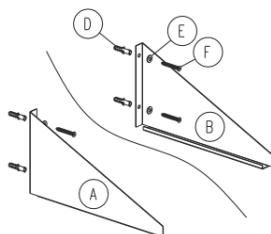
## INSTRUCTIONS DE MONTAGE :

- Déballer tous les éléments fournis et vérifier que rien ne manque. Éliminer tous les éléments de l'emballage.
- Avant de monter l'étagère pour assiettes, vérifier les propriétés du mur sur lequel elle doit être montée. Le mur doit supporter le poids de l'étagère avec sa charge maximale.

- Marquer sur le mur les points à percer, aux endroits où l'étagère pour assiettes sera suspendue.



- Percer dans le mur les trous pour y placer les 4 chevilles.
- Monter les deux éléments latéraux sur le mur à l'aide des vis fournies.



- Fixer la tablette pour assiettes sur les éléments latéraux.

