


ILZF10



850006

Bartscher GmbH
Franz-Kleine-Str. 28
D-33154 Salzkotten
Duitsland

tel. +49 5258 971-0
fax.: +49 5258 971-120
Infolinia service: +49 5258 971-197
www.bartscher.com

Versie: 2.0

Datum van opmaak: 2023-07-28

Originele gebruiksaanwijzing

Technische gegevens

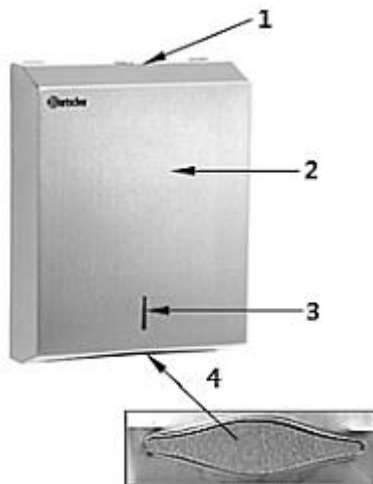
Benaming:	Papieren handdoekdispenser ILZF10
Artikelnummer	850006
Materiaal:	chromnikkelstaal, geborsteld
Afmetingen (b x d x h) in mm:	285 x 100 x 370
Gewicht in kg:	1,9

Het recht op technische veranderingen voorbehouden!

Versie / eigenschappen

- Uitvoering: wandmontage
- Navulbaar
- Vulstandcontrole: kijksleuf
- Vullen via de voorklep
- Geschikt voor in de handel verkrijgbaar gevouwen papier
- Handdoek als volgt gevouwen:
 - Interfold gevouwen
 - C - gevouwen
 - Zig zag-gevouwen
- Met sluitingsmogelijkheid
- Inclusief: bevestigingsmateriaal (vierpunts-bevestiging)
- Niet in de leveromvang inbegrepen: vulling

Onderdelenoverzicht



NL

1. Slot
2. Voorklep
3. Kijksleuf
4. Uitneemopening

Montage

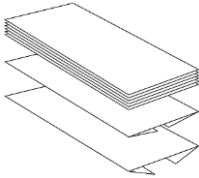
1. Pak de handdoekdispenser uit en verwijder al het verpakkingsmateriaal.
2. Open de voorklep van de handdoekdispenser met de meegeleverde sleutel.
3. Gebruik de montageplaat als sjabloon en markeer 4 plaatsen voor gaten in de muur op de gewenste hoogte.
4. Boor 4 gaten in de muur en plaats de meegeleverde pluggen erin.
5. Schroef de handdoekdispenser met de meegeleverde schroeven aan de muur.



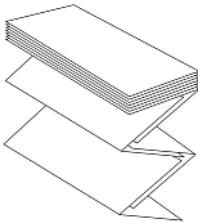
Geschikte papieren handdoeken

AANWIJZING!

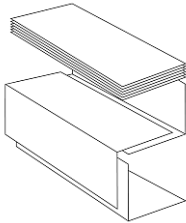
Let bij het vullen op de vouwrichting van de handdoeken. Plaats ze in de lade zoals hieronder weergegeven.



C-vouw



Zig-zag vouw



Interfold

Papieren handdoeken vullen / uitnemen

1. Open de voorklep.
2. Vul de lade met geschikte papieren handdoeken.
3. Sluit de voorklep.
4. Sluit de handdoekdispenser met de sleutel.
5. Trek indien nodig de papieren handdoeken uit de onderste uitneemopening.

Via de kijksleuf op de voorklep kunt u het vulniveau controleren.



Reiniging

OPGELET!

Nooit agressieve of schurende reinigingsmiddelen gebruiken die het oppervlak kunnen bekrassen.

1. Veeg de handdoekdispenser van binnen en van buiten af met een zachte, vochtige doek.
2. Droog tenslotte de gewassen oppervlakken af met een zachte doek.