


ILZF10



850006

Bartscher GmbH
Franz-Kleine-Str. 28
D-33154 Salzkotten
Alemanha

tel. +49 5258 971-0
fax.: +49 5258 971-120
Linha de atendimento: +49 5258 971-197
www.bartscher.com

Versão: 2.0

Data de preparação: 2023-07-28

Manual de instruções original

Dados técnicos

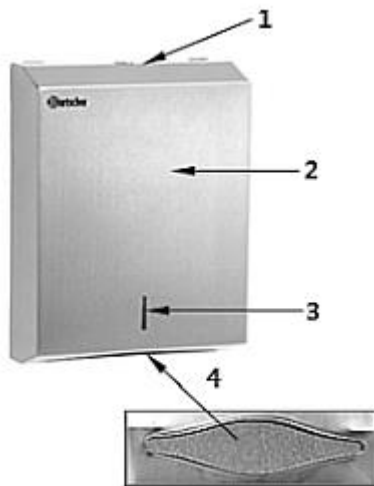
Nome:	Dispensador de toalha de papel
Número de encomenda	850006
Material:	aço cromo-níquel, escovado
Dimensões (L x P x A) em mm:	285 x 100 x 370
Peso em kg:	1,9

Sujeito a alterações técnicas!

Versão / propriedades

- Versão: montagem na parede
- Possibilidade de enchimento
- Controlo do nível de enchimento: orifício frontal
- Abastecimento pela a aba frontal
- Adequado para toalhas de papel padrão dobradas
- Toalha de papel dobrada da seguinte forma:
 - folha V
 - folha C
 - folha Z
- Com possibilidade de fechamento
- Presente no conjunto: material de fixação (montagem em quatro pontos)
- Não incluído no conjunto: toalhas de papel

Resumo dos componentes do aparelho



PT

1. Fechadura
2. Aba frontal
3. Orifício de controlo de nível de enchimento
4. Abertura de retirada

Montagem

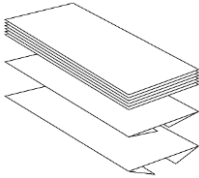
1. Desembale o dispensador de toalha de papel e remova todo o material de embalagem.
2. Abra a aba frontal do dispensador de toalha de papel usando a chave fornecida.
3. Use a placa de montagem como gabarito e marque os 4 pontos para os buracos na parede na altura desejada.
4. Faça os 4 furos na parede e coloque os pinos fornecidos neles.
5. Usando os parafusos fornecidos, fixe o dispensador de toalha de papel na parede.



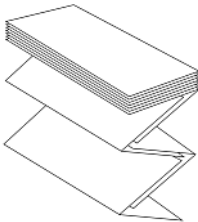
Toalhas de papel adequadas

DICA!

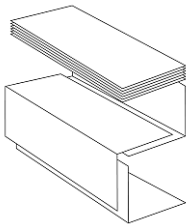
Ao abastecer, preste atenção à direção de dobra das toalhas de papel. Deve-se inseri-las no dispensador, como mostrado abaixo.



Folha C



Folha Z



Folha V

Abastecimento/dispensa das toalhas de papel

1. Abra a aba frontal.
2. Encha o dispensador com toalhas de papel adequadas.
3. Feche a aba frontal.
4. Feche o dispensador de toalha de papel com a chave.
5. Puxe as toalhas de papel para fora da abertura de retirada inferior conforme necessário.

O orifício na aba frontal permite a verificação do nível de enchimento.



Limpeza

ATENÇÃO!

Nunca use produtos de limpeza agressivos ou abrasivos, pois podem riscar a superfície.

1. Limpe o dispensador de toalha de papel por dentro e por fora com um pano macio e húmido.
2. Finalmente, seque as superfícies limpas com um pano macio.