

10L - 24L - 47L



500384 - 500386 - 500387

Bartscher GmbH
Franz-Kleine-Str. 28
D-33154 Salzkotten
Tyskland

tlf. +49 5258 971-0
fax.: +49 5258 971-120
Service hotline: +49 5258 971-197
www.bartscher.com



Version: 1.0

Forberedelsesdato: 2024-01-25

Original betjeningsvejledning

Tekniske data

Navn:	Opbevaringsbeholder 10L
Artikelnummer:	500384
Materiale:	polypropylen, polycarbonat
Indhold i liter:	10
Mål (bredde x dybde x højde) i mm:	300 x 400 x 230
Vægt i kg:	1,2

Vi forbeholder os retten til at foretage tekniske ændringer!

Navn:	Opbevaringsbeholder 24L
Artikelnummer:	500386
Materiale:	polypropylen, polycarbonat
Indhold i liter:	24
Mål (bredde x dybde x højde) i mm:	300 x 590 x 435
Vægt i kg:	3,5




Vi forbeholder os retten til at foretage tekniske ændringer!

Navn:	Opbevaringsbeholder 47L
Artikelnummer:	500387
Materiale:	polypropylen, polycarbonat
Indhold i liter:	47
Mål (bredde x dybde x højde) i mm:	480 x 580 x 440
Vægt i kg:	5,0

Vi forbeholder os retten til at foretage tekniske ændringer!

Version / Egenskaber 500384-500386-500387

- Velegnet til kontakt med fødevarer
- Tåler **ikke** opvaskemaskine
- Kan stables
- Låg egenskaber:

500384	500386	500387
<ul style="list-style-type: none">- overlæg med foldelåg, aftageligt- gennemsigtigt, låsbart foldelåg		
		

DK

- Inklusiv:

		
1 skovl	Målekop, 500 ml	Målekop, 500 ml

Brug som beregnet

Enhver brug af apparatet til formål, der er forskellig og / eller afvigende fra den normale tilsigtede anvendelse som beskrevet nedenfor, er forbudt og betragtes som utilsigtet brug.

Følgende anvendelse er i overensstemmelse med den tilsigtede anvendelse:

- hygiejnisk opbevaring af forskellige typer korn, samt krydderier, ris eller pasta.

Brugermanvisninger

- Opbevar kun egnede fødevarer i opbevaringsbeholderen.
- Vær opmærksom på udløbsdatoerne for fødevarer, der opbevares i opbevaringsbeholderen.
- Luk opbevaringsbeholderens gennemsigtige foldelåg efter opsamling af mad. Det gennemsigtige foldelåg giver et hurtigt overblik over tørgodset i opbevaringsbeholderen.
- Brug den medfølgende ske eller målebægeret til at samle mad op.
- Om nødvendigt kan opbevaringsbeholderne stables oven på hinanden for at spare plads.



Henvisninger vedr. pleje og rengøring

1. Den opbevaringsbeholder skal rengøres før første brug og regelmæssigt før hver ny genopfyldning.
2. Rengør opbevaringsbeholderen grundigt med varmt vand, en blød klud eller svamp og et mildt rengøringsmiddel.
3. Skyl indersiden af opbevaringsbeholderen grundigt med rent vand for at fjerne rester af rengøringsmiddel.
4. Tør ydersiden af opbevaringsbeholderen af med en blød, fugtig klud.
5. Tør opbevaringsbeholderen grundigt med en fnugfri klud, eller lad den lufttørre helt, før det genopfyldes.