

10L - 24L - 47L



500384 - 500386 - 500387

Bartscher GmbH
Franz-Kleine-Str. 28
D-33154 Salzkotten
Germany

Tel.: +49 5258 971-0
Fax.: +49 5258 971-120
Service-Hotline: +49 5258 971-197
www.bartscher.com



Version: **1.0**

Erstelldatum: 2024-01-25

Original-Bedienungsanleitung

Technische Daten

Bezeichnung:	Vorratsbehälter 10L
Artikel-Nummer:	500384
Material:	Polypropylen, Polycarbonat
Fassungsvermögen in Liter:	10
Maße (B x T x H) in mm:	300 x 400 x 230
Gewicht in kg:	1,2

Technische Änderungen vorbehalten!

Bezeichnung:	Vorratsbehälter 24L
Artikel-Nummer:	500386
Material:	Polypropylen, Polycarbonat
Fassungsvermögen in Liter:	24
Maße (B x T x H) in mm:	300 x 590 x 435
Gewicht in kg:	3,5




Technische Änderungen vorbehalten!

Bezeichnung:	Vorratsbehälter 47L
Artikel-Nummer:	500387
Material:	Polypropylen, Polycarbonat
Fassungsvermögen in Liter:	47
Maße (B x T x H) in mm:	480 x 580 x 440
Gewicht in kg:	5,0

Technische Änderungen vorbehalten!

Ausführung / Eigenschaften 500384-500386-500387

- Lebensmittelecht
- **Nicht** spülmaschinengeeignet
- Stapelbar
- Deckel-Eigenschaften:

500384	500386	500387
<ul style="list-style-type: none"> – Aufsatz mit Klappdeckel, abnehmbar – Klappdeckel transparent, feststellbar 		
		

DE

- Lieferung inklusive:

		
1 Schaufel	Messbecher, 500 ml	Messbecher, 500 ml

Bestimmungsgemäße Verwendung

Jede über die folgende bestimmungsgemäße Verwendung hinausgehende und/oder andersartige Verwendung des Gerätes ist untersagt und gilt als nicht bestimmungsgemäß.

Folgende Verwendungen sind bestimmungsgemäß:

- hygienische Aufbewahrung von verschiedenen Getreide-Sorten sowie Gewürzen, Reis oder Nudeln.

Benutzerhinweise

- Bewahren Sie nur geeignete Lebensmittel im Vorratsbehälter auf.
- Achten Sie immer auf die Haltbarkeit der Lebensmittel, die Sie im Vorratsbehälter aufbewahren.
- Verschließen Sie den transparenten Klappdeckel des Vorratsbehälters nach Entnahme der Lebensmittel.
Der transparente Klappdeckel ermöglicht einen schnellen Überblick über die Trockenware, welche sich in dem Vorratsbehälter befindet.
- Verwenden Sie zur Entnahme der Lebensmittel die mitgelieferte Schaufel bzw. den Messbecher.
- Zur platzsparenden Aufbewahrung stapeln Sie die Vorratsbehälter bei Bedarf übereinander.



Pflege - und Reinigungshinweise

1. Reinigen Sie den Vorratsbehälter vor dem ersten Gebrauch sowie regelmäßig vor einer Neu-Befüllung.
2. Reinigen Sie den Vorratsbehälter gründlich mit warmem Wasser, einem weichen Tuch oder Schwamm und einem milden Reinigungsmittel.
3. Spülen Sie den Vorratsbehälter von innen gründlich mit frischem Wasser aus, um Reinigungsmittelreste zu entfernen.
4. Wischen Sie den Vorratsbehälter außen mit einem weichen, feuchten Tuch ab.
5. Trocknen Sie den Vorratsbehälter gründlich mit einem fuselfreien Tuch ab oder lassen ihn vollständig an der Luft trocknen, bevor Sie ihn wieder befüllen.