

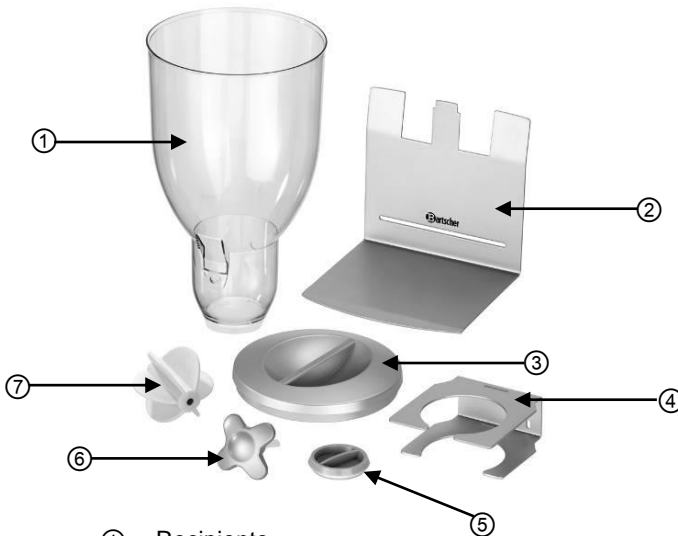


500377

Datos técnicos

Nombre	Dispensador de cereales
Código:	500377
Material:	armazón: plateado, chapa de acero lacada cubetas: plástico, protección anti-rayaduras
Capacidad de los recipientes:	3,5 litros por dispensador
Medidas:	an. 180 x prof. 170 x alt. 395 mm
Peso:	1,8 kg

Descripción de los elementos / conjunto de la entrega



- ① Recipiente
- ② Base
- ③ Tapa del recipiente
- ④ Sujeción del recipiente
- ⑤ Tapa inferior del recipiente
- ⑥ Rueda
- ⑦ Dosificador

Propiedades

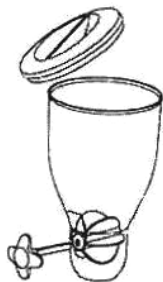
- ideal para servir cereales durante el desayuno;
- raciones sin migas con una simple vuelta a la palanquita;
- el contenido (muesli, cornflakes, cereales, frutos secos, etc.) se mantienen frescos y con todo su aroma durante más tiempo;
- apto para boles con una altura no superior a 7,5 cm;
- manejo fácil, fácil limpieza;
- apto para montaje en pared (entrega sin material de sujeción).

Utilización de acuerdo a su uso previsto

El dispensador de cereales está indicado para racionar los cereales.

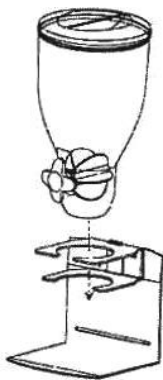
Montaje

- Desempaquetar el dispensador de cereales y desechar el material de embalaje. Comprobar que el conjunto de la entrega se encuentra en su totalidad.
- Antes de comenzar su uso, se deben lavar las piezas individualmente con agua tibia y un detergente no abrasivo. Enjuagar con agua limpia, y a continuación, secar los elementos una vez limpios con un paño suave.



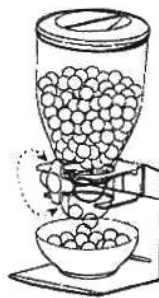
1

Colocar las paletas de dosificación en el recipiente de modo que la abertura en el recipiente coincida con las aberturas del eje de las paletas e introducir en ellas la varilla de la palanca, que fijan la posición de las paletas de dosificación.



2

Colocar el armazón en una superficie plana y fijar en él el soporte del recipiente. Colocar el recipiente en el soporte.



3

Rellenar las cubetas con los cereales deseados e insertar la cubierta. Por debajo de los recipientes debe colocar un bol adecuado. Recoger la cantidad deseada de cereales girando la palanca en el sentido de las agujas del reloj.

- Cada vuelta de la palanquita permite verter unos 50 ml de cereales.
- Si el dispensador de cereales no va a ser utilizado durante un prolongado periodo de tiempo, debe cerrarlo por debajo con la tapa para que los productos en la cubeta conserven su frescor.

Limpieza

- Limpiar con regularidad el dispensador de cereales.



¡INDICACIÓN!

¡Las piezas del dispensador de cereales no se deben limpiar en el aparato lavavajillas!

- Desmontar las piezas individualmente y limpiarlas con agua tibia y un detergente no abrasivo. Enjuagar con agua limpia y dejar secar las piezas al aire o secarlas con un paño suave.
- Siempre debe utilizar paños suaves, **nunca** debe utilizar limpiadores abrasivos que puedan rayar la superficie del aparato.