

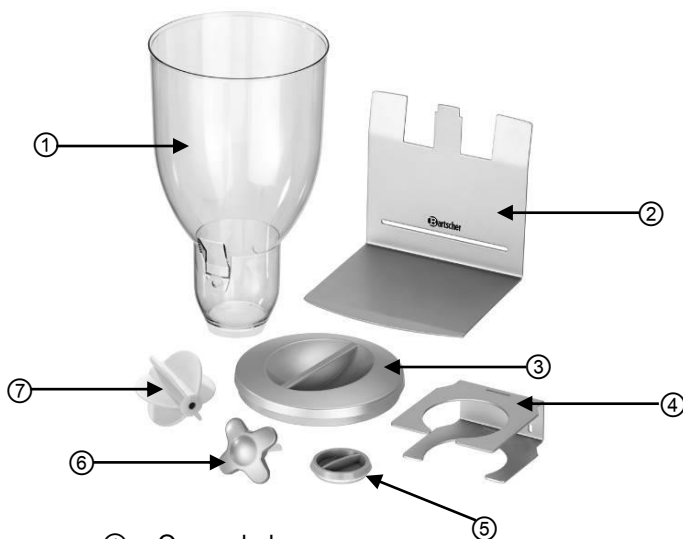


500377

Technische gegevens

Naam	Ontbijtgranendispenser
Art.-Nr.:	500377
Materiaal:	gestel: zilverkleurig, gelakte staalplaat containers: kunststof, krasbestendig
Inhoud containers:	elk 3,5 liter
Afmetingen:	B 180 x D 170 x H 395 mm
Gewicht:	1,8 kg

Onderdelenoverzicht / Inhoud levering



- ① Opvangbak
- ② Onderstel
- ③ Deksel van de container
- ④ Houder van de container
- ⑤ Afsluiter van de containerbodem
- ⑥ Draaiknop
- ⑦ Portioneerder

Eigenschappen

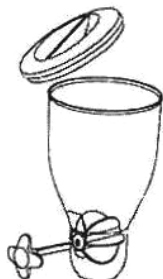
- ideaal voor het serveren van ontbijtgranen;
- kruimelvrij portioneren door het draaimechanisme;
- de inhoud (muesli, cornflakes, graanvlokken etc.) blijft lang vers en aromatisch;
- geschikt voor kommen tot 7,5 hoog;
- eenvoudig uit elkaar te nemen, makkelijk reinigen;
- geschikt voor wandmontage (geleverd zonder bevestigingsmateriaal).

Beoogd gebruik

De ontbijtgranendispenser is bestemd voor het portioneren van ontbijtgranen.

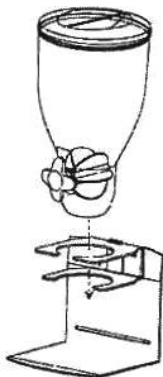
Montage

- Pak de ontbijtgranendispenser uit en verwijder al het verpakkingsmateriaal. Controleer of alles is meegeleverd.
- Maak voordat u de dispenser gaat gebruiken de verschillende onderdelen schoon met warm water met een mild schoonmaakmiddel. Spoel de schoongemaakte onderdelen af met schoon water en droog ze af met een zacht doekje.



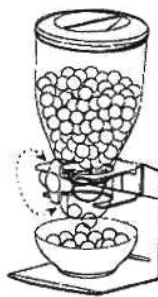
1

Plaats het portioneerrad zodanig in de container dat de openingen in de container overeenkomen met de openingen van de as van het portioneerrad en steek de pen van de draai-knop in de opening om het portioneerrad vast te zetten.



2

Plaats het gestel op een vlakke en stabiele ondergrond en bevestig de containerhouder erop. Plaats de container in de houder.



3

Vul de container met de gewenste ontbijtgranen en plaats het deksel. Zet een geschikt schaalkje onder de container. Draai de draaiknop in de richting van de klok.

- Per draaiing kunt u ca. 50 ml ontbijtgranen afnemen.
- Wanneer u de ontbijtgranendispenser langere tijd niet zult gebruiken, sluit dan de onderkant af met de afsluitdoppen, zodat de producten in de container vers blijven.

Reiniging

- Maak de ontbijtgranendispenser regelmatig schoon.



TIP!

Was de onderdelen van de ontbijtgranendispenser niet af in de afwasmachine!

- Demonteer de verschillende onderdelen en reinig ze met warm water en een mild schoonmaakmiddel. Spoel af met schoon water en laat ze opdrogen of droog ze af met een zacht doekje.
- Gebruik uitsluitend zachte doekjes, pas **nooit** ruwe schuursponsjes toe die het oppervlak kunnen bekrassen.

Bartscher GmbH
Franz-Kleine-Str. 28
33154 Salzkotten
Duitsland

Tel.: +49 5258 971-0
Fax: +49 5258 971-120
Service-hotline: +49 5258 971-197
www.bartscher.com