

W3000 E



825214

MAGYAR

Tartalom

1. Biztonság	210
1.1 Biztonsági előírások	210
1.2 A szimbólumok magyarázata	213
1.3 Rendeltetésszerű használat	214
2. Általános információ	215
2.1 A gyártó felelőssége és a garancia	215
2.2 Szerzői jog védelme	215
2.3 Megfelelőségi nyilatkozat	215
3. Szállítás csomagolás és tárolás	216
3.1 Szállítási ellenőrzés.....	216
3.2 Csomagolás	216
3.3 Tárolás	216
4. Technikai paraméterek	217
4.1 Technikai adatok	217
4.2 A készülék részelemei	218
5. A készülék üzembehelyezése illetve használata	219
5.1 Üzembehelyezése	219
5.2 Használat	222
6. Tisztítás	223
7. Leselejtezés	224

Bartscher GmbH
Franz-Kleine-Straße 28
33154 Salzkotten
Németország

Tel.: +49 5258 971-0
Fax: +49 5258 971-120
Hotline - technikai támogatás: +49 5258 971-197
www.bartscher.com



Használat előtt olvassa el a használati útmutatót, és tartsa kéznél a készülék mellett!

A használati útmutató a készülék üzembehelyezésével, kezelésével valamint karbantartásával kapcsolatos információkat tartalmaz valamint fontos információval és tanáccsal szolgál a termékkel kapcsolatban.

Az itt foglaltak ismerete és betartása alapvető feltétele a termék biztonságos és rendeltetésszerű üzemeltetésének.

Ezenkívül felhívjuk az Önök figyelmét arra, hogy a hatályos törvények a készülék üzemeltetésére vonatkozó jogszabályait illetve a munkavédelem előírásait Önök kötelesek betartani.

A használati útmutató a készülék szerves részét képezi, és a készülékkel együtt tárolandó, a célból, hogy a készüléket felszerelő, karbantartó, működtető illetve takarító személyek állandóan hozzáférhessenek.

Ha a készüléket harmadik személynek adja tovább, a kezelési útmutatót is mellékelnie kell hozzá.

1. Biztonság

A készülék a lehető legmodernebb technikai elvárásoknak megfelelően lett legyártva. Ennek ellenére rendeltetésével nem egyező illetve szabálytalan működtetéséből fakadó veszélyhelyzetek előfordulhatnak.

A készüléket összes felhasználójának be kell tartania a használati útmutatóban leírtakat és ügyelnie kell a biztonsági előírásokra.

1.1 Biztonsági előírások

- A készülék fizikailag, érzékileg vagy szellemileg sérült személy, nem megfelelő tapasztalattal és/vagy nem elégséges tudással rendelkező személy nem használhatja (gyermekek sem), kivéve, ha az ilyen személy biztonságáért felelős személy felügyelete alatt található vagy az ismertette vele, hogyan kell használni a készülék.
- A gyermekeket felügyelni kell, hogy bizonyos legyen benne, hogy azok nem játszanak a készülék.
- Ez a készülék nem rendelkezik szobahőmérséklet-szabályozó termosztáttal. Ne használja az hőszugárzó kis helyiségekben, ha olyan személyek tartózkodnak bennük, akik nem képesek egyedül, segítség nélkül elhagyni a helyiséget, kivéve ha a készülék működése közben ezek a személyek állandó felügyelet alatt vannak.
- Üzemeltetés közben **soha** ne hagyja felügyelet nélkül a készüléket.

- Ne használja a készüléket programozható kapcsolóval, időkapcsolóval vagy automatikus átkapcsoló berendezéssel.
- A készülék csak az esetben használható, ha a technikai állapota kifogástalan és megengedi a biztonságos üzemeltetést.
- A csomagolóanyagokat – például a műanyag tasakokat és a polisztirol (hungarocell) elemeket tartsa gyermekektől távol. **Fulladásveszély!**
- Karbantartási munkákat csakis szakemberek végezhetnek, eredeti alkatrészek felhasználásával. **Tilos önállóan végezni a karbantartási illetve javítási teendőket.**
- Nem szabad olyan alkatrészeket illetve kiegészítő elemeket használni, melyeket nem ajánl a gyártó. Ez balesetveszélyes helyzetekhez vezethet, a készülék meghibásodhat, testi épségükben kárt okozhat illetve az eset halállal is végződhet, s ráadásul ez automatikusan a garancia elvesztését is jelenti.
- A gyártó engedélye nélkül tilos a készülék bármintemű változtatása illetve módosítása, az esetlegesen előfordulható veszélyhelyzetek elkerülése illetve a készülék optimális működésének biztosítása érdekében.



ÉLETVESZÉLY! Áramütésveszély!

A veszélyhelyzet elkerülése érdekében kövesse az itt leírt utasításokat:

- Ne engedje, hogy a hálózati kábel hőforrással vagy éles kűszöbökkel érintkezzen. A hálózati kábel nem lóghat le az asztalról, vagy egyéb pultról. Vigyázzon, hogy a hálózati kábelre senki ne léphessen rá, és senki ne botolhasson meg benne.
- Ne törje meg és ne nyomja össze a kábelt, ne kössön rá csomót és mindig teljesen csavarja le. Soha ne állítsa a készüléket – vagy más tárgyakat – a hálózati kábelre.
- Ne takarja le a hálózati kábelt. Tartsa távol a munkaterületektől a kábelt és ne merítse vízbe vagy más folyadékokba.
- Rendszeresen ellenőrizze, hogy a hálózati kábel nem sérült-e. Soha ne használja a készüléket, ha a kábel sérült. Ha a kábelen sérülésnyomok láthatók, a veszélyek elkerülése érdekében az ügyfélszolgálatlaltal vagy képzett villanyszerelő szakemberrel ki kell cseréltetni.

- A csatlakozókábelt mindig a villásdugónál – és ne a vezetéknél – fogva húzza ki a dugaljából.
- Ne emeljük ne mozdítsuk soha az eszközt az elektromos kábelén keresztül.
- Soha ne tekerje a kábelt az infrasugárzó köré.
- Soha ne nyissa ki a készülék házát. Ha megérinti a feszültségvezető csatlakozásokat ill. megváltoztatja a készülék elektromos és mechanikus felépítését, áramütés veszélye állhat fenn.
- Ne tegyen idegen tárgyakat a készülék nyílásaiba! Ez áramütést okozhat vagy hibás működést!
- Ne tegye ki a készüléket rezgéseknek vagy más rázásnak.
- Kérjük, az hőszugárzó még akkor se használja eső esetén, ha vízvédett.
- Nem szabad mosószerrel használni, és vigyázni kell, hogy ne kerüljön víz a készülékbe.
- Ne fogja meg a készüléket vizes kézzel, és működés közben ne tegye vizes felületre.
- Húzza ki a hálózati kábelt,
 - ha nem használja a készüléket,
 - ha bármilyen működészavart észlel,
 - mielőtt megtisztítaná a készüléket.



FORRÓ FELÜLET! Égési sérülés veszélye!

A veszély elkerülése érdekében tartsa be az alábbi biztonsági tanácsokat:

- Működés közben az infrasugárzó háza és védőlamellái nagyon felforrósodnak, ezért ne érjen ezekhez a részekhez, ha a készülék működik.
- Az eszköz még működés utáni egy ideig meleg marad, várjuk meg míg eléggé lehül csak utána tisztítsuk vagy helyezzük át másik helyre.
- **Soha** ne mozgassuk működés közben a készüléket.

- Tartsa távol az hőszugárzóól a gyerekeket és a háziállatokat. Gyerekek soha nem kezelhetik az hőszugárzó.



VIGYÁZAT! Tűz- vagy robbanásveszély!

A veszély elkerülése érdekében tartsa be az alábbi biztonsági tanácsokat:

- Ne használjon a készülék közelében gáztartályt, benzint, festéket, szpirituszt alkoholt és gyúlékony tárgyakat. A magas hőmérséklet miatt a párolgás eredményeként amennyiben gyújtóforrások gyuladáshoz-deflagrációhoz vezethet, ami káros lehet az egészségre és a vagyonbiztoságra.
- A fűtőtest kizárólag otthoni használatra használható. Soha ne használja a készüléket üvegházban, állatok tartására alkalmas vagy hasonló helyen, mert ebben az esetben is sok gyúlékony tárgy por stb lehet ami szintén veszélyes lehet.
- **Soha** ne szárítsunk a készüléken ruhát, törölközőt vagy hasonló dolgokat. **Nembiztonságos túlmelegedés és tűzveszélyes!**
- Tűz esetén mindent megelőző megfelelő lépésként húzzuk ki a hálózati csatlakozót dugót a konektorból. Biztosítson elegendő mennyiségű friss levegőt.

Figyelem: Soha ne oltsa a tüzet vízzel, ha a csatlakozó be van dugva a hálózati csatlakozóba konektorba. **Nembiztonságos az áramütés veszélye miatt!**

1.2 A szimbólumok magyarázata

A biztonsággal kapcsolatos útmutatókat a szövegben megfelelő szimbólummal jelöltük meg. Ezeket az útmutatókat feltétlenül be kell tartani, az esetlegesen előfordulható balesetek elkerülése végett, melyek testi sérülést illetve anyagi kárt vonhatnak maguk után.



ÉLETVESZÉLY!

Ez a jel olyan veszélyekre hívja fel a figyelmet, amelyek minden esetben súlyos sérüléseket vagy halált okoznak.



VIGYÁZAT!

Ez a jel olyan veszélyekre hívja fel a figyelmet, amelyek adott esetben súlyos sérüléseket vagy halált okozhatnak.



FORRÓ FELÜLET!

Ez a jelzés arra figyelmeztet, hogy működés közben a készülék felülete felforrósodik. Ha ezt figyelmen kívül hagyja, megégetheti magát!



FIGYELMEZTETÉS!

Ez a jel olyan helyzetekre hívja fel a figyelmet, amelyek adott esetben könnyű testi sérüléseket okozhatnak, vagy amelyek következtében a készülék hibásan működhet, meghibásodhat ill. végleg tönkremehet.



JÓ TANÁCS!

Ez a jel a készülék hatékony és problémamentes működéséhez szükséges tippek és tanácsok mellett található.

1.3 Rendeltetésszerű használat

A készülék csak akkor üzembiztos, ha a használati utasításnak megfelelően, rendeltetésszerűen használják.

Bármilyen műszaki beavatkozást, így a készülék szerelését és karbantartását is kizárólag szakképzett ügyfélszolgálat végezheti.

A hőszugárzó beső terek melegítésére lett tervezve, valamint kültéren is lehet használni a fedett helyen úgy ahogyan az a biztonsági előírásoknak betartása mellett a használati utasítások szerint.

A hőszugárzó csak otthoni használatra tervezték. Soha ne használja a készüléket üvegházban, állatok tartására alkalmas vagy hasonló épületekben.



FIGYELMEZTETÉS!

A berendezés más, nem rendeltetésszerű célra való felhasználása tilos és ezáltal nem rendeltetésszerű használatként lesz kezelve.

Nem lesz helye keresetnek a gyártó illetve a gyártó által meghatalmazott személyek felé a nem rendeltetésszerű használatból eredendően keletkezett károk jóvátétele miatt.

A nem rendeltetésszerű használat miatt bekövetkezett károkért a felelősség csakis a berendezést e módon üzemeltető személyt terheli.

2. Általános információ

2.1 A gyártó felelőssége és a garancia

A használati útmutatóban található információk a hatályos jogszabályok, a jelen technikai tudás valamint többéves szakmai tapasztalatunk figyelembe vételével lettek összeállítva.

A használati útmutató fordítása is a lehető leghitelesebb módon történt. Az esetlegesen előfordulható, a fordításból eredendő hibákért felelősséget nem vállalhatunk. Ezért minden esetben a termékhez csatolt német nyelvű használati útmutató lesz az irányadó.

Minden egyedi modellnél illetve módosított, extra felszereltséggel rendelkező berendezésnél, esetleg egy, a technikai haladásból eredendő módosított változatnál előfordulhat, hogy kezelése különbözik az itt leírtaktól.



FIGYELMEZTETÉS!

A készülékkel végzett bármilyen munka megkezdése – különösen a használatba vétel – előtt alaposan tanulmányozza át a jelen használati útmutatót!

A gyártó **nem vállal felelősséget** az olyan károkért és üzemzavarokért, amelyek az alábbiak során keletkeztek:

- a kezelési és tisztítási útmutatások be nem tartása;
- nem rendeltetésszerű használat;
- a felhasználó által eszközölt műszaki módosítások;
- nem megengedett cserealkatrészek használata.

Fenntartjuk magunknak a jogot, hogy a terméket módosíthassuk, kezelési feladatainak egyszerűsítése illetve fejlesztése céljából.

2.2 Szerzői jog védelme

Eme használati útmutató valamint a benne foglalt szöveg, vázlatok, fényképek és más elemek a szerzői jog által védettek. A törvényes tulajdonos írásbeli engedélyének beszerzése nélkül tilos a használati útmutató egészének illetve bármely elemének sokszorosítása bármely módon és bármely formában, valamint a felhasználása illetve kívülálló személyek felé való továbbítása. A fentiekben foglaltak megszegése esetén pénzbeli kártérítési igénnyel lépünk fel. Fenntartjuk magunknak a jogot további kártérítési igény benyújtásához.



JÓ TANÁCS!

A használati útmutatóban foglalt adatok, szövegrészek, rajzok, fényképek illetve más elemek a szerzői jog illetve ipari védjegy által védettek. Minden velük való visszaélés a törvény által büntetett.

2.3 Megfelelőségi nyilatkozat



A berendezés az Európai Unió hatályos előírásainak és normáinak megfelel. Emé ténny a Megfelelőségi nyilatkozat is tanúsítja. Ha szükséges lenne rá, szívesen elküldjük Önöknek a Megfelelőségi nyilatkozatot.

3. Szállítás csomagolás és tárolás

3.1 Szállítási ellenőrzés

A készülék megérkezésekor haladéktalanul ellenőrizni kell, hogy a készülék és felszereltsége komplett-e és hogy nem sérült-e meg szállítás közben. Ha fény derülne szállítás következtében bekeletkezett hibára, meg kell tagadni a készülék átvételét, illetve ideiglenesen át lehet venni a készüléket.

A kár tényét pontos leírással fel kell jegyezni a szállítólevélen illetve szállítási dokumentáción. Majd be kell jelenteni a kárt egy reklamáció megtétele által.

A rejtett hibákat azonnal, mihelyt észre lettek véve, jelezni kell, mivel a kártérítési igényt csak a garanciális időszak fennálltaig lehet bejelenteni.

3.2 Csomagolás

Kérjük ne dobja el a kartondobozt amibe a készülék volt csomagolva. Még szükség lehet rá a készülék tárolásakor, költöztetésekor illetve a szakszervizbe való szállításakor, ha esetleg meghibásodás lépne fel. A készülék üzembehelyezése előtt az összes külső illetve belső csomagolóanyagot el kell róla távolítani.



A csomagolás leselejtezésénél ügyelni kell a hatályos jogszabályok erre vonatkozó rendelkezéseire. Azon csomagolóanyagokat melyek újrahasznosíthatóak, újrafelhasználási folyamatnak kell alávetni.

Kérjük ellenőrizze, hogy a készülék és kellékei komplettek-e. Ha felfedezné, hogy valamely alkatrész hiányzik, kérjük lépjen kapcsolatba az Ügyfélszolgálatunkkal.

3.3 Tárolás

A készüléket a csomagolásban zárva kell tárolni egészen az üzembehelyezés időpontjáig, s a tárolás ideje alatt a csomagoláson feltüntetett, a tárolással és elhelyezéssel kapcsolatos utasítások szerint kell a cselekedni.

A csomagot az alábbi szabályokat betartva kell tárolni:

- nem szabad a szabad ég alatt tárolni,
- száraz, zárt helyiségben tárolandó, portól védve,
- nem szabad kitenni extrém hatásoknak,
- óvni kell a napsugaraktól,
- óvni kell a rázkódtatástól,
- hosszabb tárolási idő esetén (három hónapon túl) rendszeresen ellenőrizni kell az összes alkatrész illetve a csomagolás állapotát, ha erre szükség lenne akkor karbantartást végezni.

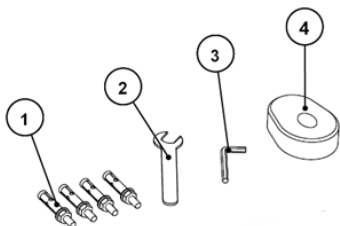
4. Technikai paraméterek

4.1 Technikai adatok

Megnevezés	Hősugárzó W3000 E
Cikkszám:	825214
A ház anyaga:	Alumínium
Kivitelezés:	<ul style="list-style-type: none"> ▪ 2 db, egyenként 1500 W-os, 2 fokozatban kapcsolható fűtőcső ▪ Bel- és kültéri használatra ▪ Falra szerelhető ▪ Fali tartóelem az egyszerű felszereléshez: 90°-ig dönthető ▪ Főkapcsoló, KI-/BE kapcsoló gomb ▪ Kábelkivezetés a hősugárzó hátulján ▪ Kábelhossz: 1,8 méter
Csatlakoztatási értékek:	3 kW 220-240 V 50/60 Hz
Védettség:	IP54
Méretek:	Sz. 1.050 x Mé. 200 x Ma. 100 mm
Súly:	2,2 kg
Tartozék:	1 távirányító, rögzítőanyagok

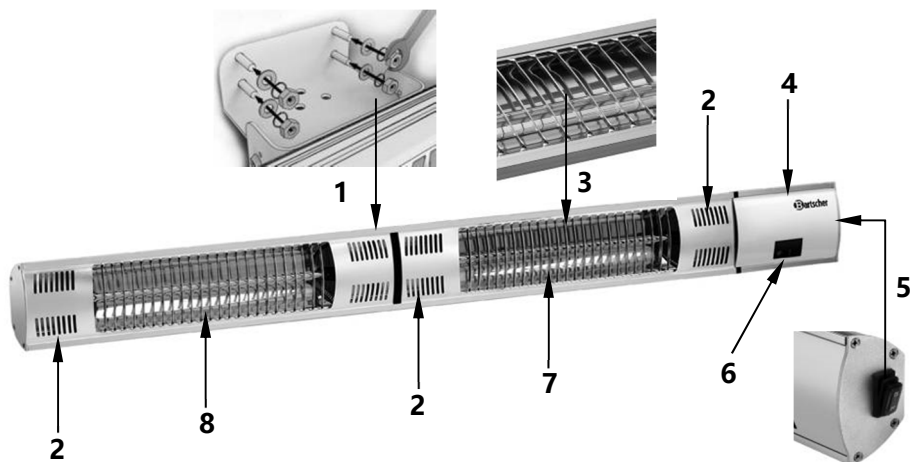
A műszaki változtatás joga fenntartva!

Tartozéklista



Sz.	Megnevezés	Mennyiség
①	Horgonycsavar M6*50	4
②	M6 csavarkulcs	1
③	Inbuszkulcs	1
④	Távirányító	1

4.2 A készülék részelemei



- 1 Fali tartóelem
- 2 Szellőzőnyílások
- 3 Védőlamellák
- 4 Ház
- 5 Főkapcsoló
- 6 Kezelőpanel
- 7 Jobb oldali infravörös fűtőcső
- 8 Bal oldali infravörös fűtőcső

5. A készülék üzembehelyezése illetve használata

5.1 Üzembehelyezése

- Csomagolja ki a készüléket és dobja ki az egész csomagoólóanyagot. Ellenőrizze, hogy a készlet minden eleme megvan-e.

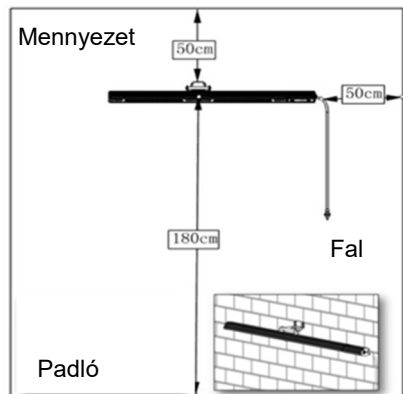


FIGYELMEZTETÉS!

Soha ne vegye le a készülékről a típustáblát és a biztonsági jelzőtáblát.

A felszerelés helye

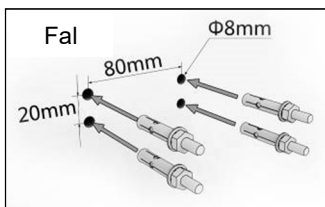
- Az hőszugárzó szabad térben vagy nagy, nyitott és jól szellőző helyiségben szerelje fel. Ügyeljen arra, hogy a felszerelés helyén ne legyenek akadályok, úgy mint ágak vagy olyan tárgyak, amelyekre a hő hatással lehet, pl. bútorok, függönyök vagy más gyúlékony anyagok.
- **Soha** ne helyezze a készüléket gyúlékony anyagok közelébe.
- Ne tegyen gyúlékony folyadékokat, gázokat vagy más gyúlékony tárgyakat a készülék közelébe. **Tűzveszély!**
- **Soha** ne helyezze el a készüléket úszómedencék, szaunák közelébe, fürdőszobába vagy zuhanyozók közelébe.
- Soha ne használja az hőszugárzó erősen poros vagy robbanásveszélyes területeken.
- **Soha** ne szerelje a készüléket közvetlenül fali csatlakozó alá vagy fölé.
- Tilos a készüléket gyúlékony anyagokra vagy azok alá felszerelni (**ne** szerelje **fára** stb.).
- Az hőszugárzó olyan falra szerelje, amely nagy, nyílt térben található. Tartsa be az alábbi minimális távolságokat:
 - a) **50 cm** a készülék oldalai és a falak vagy más tárgyak között;
 - b) **50 cm** a mennyezet alatt;
 - c) **180 cm** szerelési magasság a padló felett.
- Az hőszugárzó (szabad térben) biztos távolságban, vagyis legalább **2,0 m-re** szabad csak elhelyezni **gyúlékony anyagoktól és üvegfalaktól**.



- Ha a készüléket olyan műhelyekbe vagy garázsokba telepíti, ahol gyúlékony vagy éghető lakkfestékeket használnak, legalább **4,0 m** távolságra szerelje fel a veszélyforrástól.
- Ha a készüléket olyan területre telepíti, ahol bármilyen fajta szórólakkot használnak, akkor lakkozás közben tilos üzemeltetni a készüléket.
- A készüléket úgy helyezze el, hogy a villásdugó könnyen elérhető legyen, így szükség esetén gyorsan áramtalaníthatja a készüléket.



Szerelés

- A készülék falra szerelhető. Használja a mellékelt rögzítőanyagot. Végezze el az alábbi lépéseket:



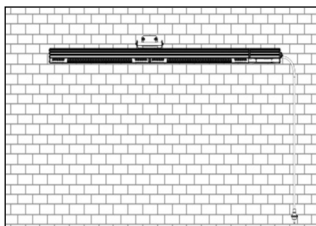
1. lépés:

Jelölje ki a falon 4 lyuk helyér a készülék hátoldalán található lyukaknak megfelelő vagy az alábbi képen jelzett távolságban, legalább 180 cm magasságban. Fúrja ki a lyukakat, majd dugja beléjük a csomagban található 4 db M6*50 horgonycsavart.



2. lépés:

A csavarkulccsal szerelje le a horgonycsavarokról az anyákat, majd vegye le a rugós alátéteket és a sima csavaralátéteket. Tartsa a közelben a rögzítőanyagot.



3. lépés:

Tegye az infrasugárzó tartóelemét a horgonycsavarokra. Húzza fel a csavaralátéteket a csavarokra, majd az anyák segítségével rögzítse a tartóelemet.

Elkészült a szereléssel. Most tetszés szerint üzembe veheti a készüléket.

A dőlésszög beállítása

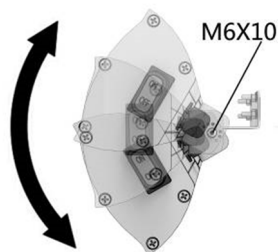


VIGYÁZAT! Égési sérülés veszélye!

Működés közben az hőszugárzó nagyon felforrósodik! Ha a készülék üzemel, soha ne állítson a dőlésszögén!

Áramtalanítsa a készüléket és hagyja lehűlni, mielőtt megváltoztatná a dőlésszögét.

- Az hőszugárzó dőlésszöge 0°-90° között állítható be.
- Ehhez egy megfelelő méretű inbuszkulccsal lazítsa meg a fali tartó két M6*10 csavarját (jobb oldali kép).
- Állítsa be a kívánt dőlésszöget, majd húzza szorosra a csavarokat.



Csatlakoztatás



ÉLETVESZÉLY! Áramütésveszély!

Nem megfelelő telepítés esetén a készülék sérüléseket okozhat!

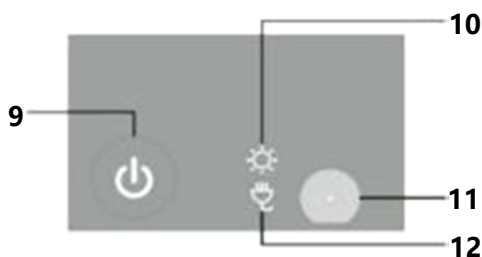
Telepítés előtt hasonlítsa össze a helyi elektromos hálózat adatait a készülék műszaki adataival (ld. a típustáblát). A készüléket kizárólag akkor csatlakoztassa, ha az adatok pontosan megegyeznek!

- **Soha** ne csatlakoztassa a készüléket az áramellátáshoz, ha még nem szerelte fel megfelelően a falra.
- A készüléket földelni kell.
- A készülék áramkörét legalább 16A-rel kell lebiztosítani. Mindig közvetlenül a fali csatlakozásba csatlakoztassa a készüléket. Tilos a készüléket elosztóhoz ill. nem szimpla dugaljhoz csatlakoztatni.

5.2 Használat

- Első használat előtt tisztítsa meg a készüléket a 6. **Tisztítás** fejezetben leírtaknak megfelelően.

Kezelőpanel



- 9** BE-/KI kapcsoló
- 10** Üzem mód-kijelző (piros)
- 11** Infravörös érzékelő (a távirányító használatához)
- 12** A készenléti állapot kijelzője (piros)

A készülék üzembevétele

- Csatlakoztassa a készüléket szimpla földelt dugaljhoz.
- Kapcsolja be a készüléket – nyomja a főkapcsolót az **ON** helyzetbe. A kezelőpanelen kigyullad a készenléti állapot kijelzője.
- Ha csak az egyik infravörös fűtőcsövet kívánja bekapcsolni, nyomja meg a kezelőpanelen található **BE-/KI** kapcsolót, vagy használja a mellékelt távirányítót.

Távirányítás

A **távirányító** gombjával bármikor be-vagy kikapcsolhatja az infravörös fűtőcsöveket:



- 1-szeri** megnyomás → **félteljesítmény** (csak a bal oldali fűtőcső működik)
- 2-szeri** megnyomás → **teljes teljesítmény** (mindkét fűtőcső működik)
- 3-szori** megnyomás → a készülék készenléti állapotba kapcsol vissza

- Az infravörös fűtőcsövek azonnal kellemes meleget adnak.



FORRÓ FELÜLET! Égési sérülés veszélye!

Az hőszugárzó működés közben nagyon felforrósodik. Működés közben vagy közvetlenül kikapcsolás után soha ne nyúljon a készülékhez.

- Ha már nem használja az hőszugárzó, kapcsolja a jobb oldalán található főkapcsolót az **OFF** helyzetbe, majd áramtalanítsa a készüléket (húzza ki a villásdugót!).

6. Tisztítás



VIGYÁZAT!

Tisztítás előtt kapcsolja ki a készüléket a főkapcsolóval, áramtalanítsa (húzza ki a villásdugót!), és hagyja lehűlni.

A készülék tisztításához ne használjon nyomás alatt lévő vízszugarat! Ügyeljen arra, hogy ne kerüljön víz a készülék belsejébe.



FIGYELMEZTETÉS!

Soha ne használjon agresszív vagy súroló hatású tisztítószeret.

Ne használjon gyúlékony tisztítószeret (pl. benzint vagy oldószert)!

Ne használjon éles vagy hegyes tárgyakat.

- Rendszeresen tisztítsa meg a készüléket.
- A készülék házát puha, nedves ruhával törölje át, majd alaposan törölje szárazra.
- A védőlamellákat puha kefével vagy porszívóval tisztítsa.
- A készülék tisztításához kizárólag puha ruhát használjon.
- Mindenfajta karbantartási és javítási munkálatot, így az infravörös fűtőcsövek cseréjét is kizárólag képzett villanyszerelő végezheti.

A készülék tárolása

- Ha hosszabb ideig nem használja a készüléket, szerelje le a helyéről.
- Tisztítsa meg alaposan a fent leírt módon, majd tárolja tiszta, száraz, fagymentes, napvédett helyen, gyermekektől távol.
- Fedje le a készüléket, hogy védje a portól és a piszoktól.
- Ne tegyen nehéz tárgyakat a készülékre.

7. Leselejtezés

Régi készülék



Az elektromos készülékek ezen szimbólummal jelettek. Ne dobjon ki elektromos készüléket a háztartási hulladékba. Ha a készülék már nem használható, minden fogyasztó köteles a készüléket leadni a megye által kijelölt gyűjtőpontra, elkülönítve a háztartási hulladéktól.



JÓ TANÁCS!

Az elektromos készüléket megfelelően kell üzemeltetni és leselejtezni, hogy elkerüljük a környezet szennyezését.

- Csatlakoztassa le a készüléket az elektromos hálózatról, és le a vezetéket a készülékről.