



**362080**

**362100**

**362120**

**362140**

**363080**

**363100**

**363120**

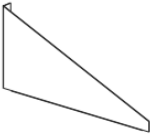
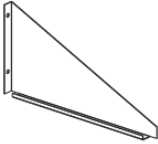
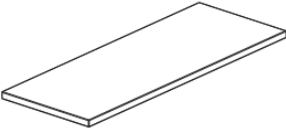



**363140**

**PRODUCTBESCHRIJVING:**

**Bordenschappen uit roestvrij staal CNS 18/10**, bestaande uit: een bordenschap, bevestigingsmaterialen

Art.-Nr.:	Breedte (mm)	Diepte (mm)	Gewicht:	Laadvermogen:
362080	800	200	2,6 kg	ok. 100 kg
362100	1000	200	3,1 kg	ok. 80 kg
362120	1200	200	3,6 kg	ok. 70 kg
362140	1400	200	4,0 kg	ok. 70 kg
363080	800	300	3,2 kg	ok. 60 kg
363100	1000	300	4,2 kg	ok. 60 kg
363120	1200	300	5,0 kg	ok. 50 kg
363140	1400	300	5,8 kg	ok. 40 kg

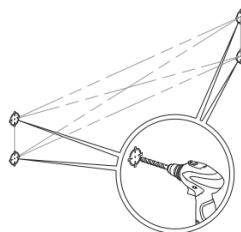
**Leveringsbereik**

A	B	C	D	E	F
					
1 x	1 x	1 x	4 x	4 x	4 x

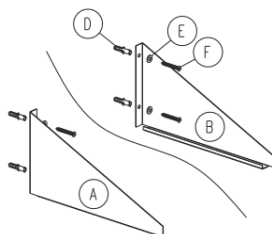
## MONTAGE INSTRUCTIE:

- De afzonderlijke elementen uitpakken en controleren of de levering compleet is. Het verpakkingsmateriaal verwijderen.
- Vóór het monteren van het bordenschap, dient men de eigenschappen van de muur te controleren, waarop het dient te worden gemonteerd. De muur moet in staat zijn om het gewicht van het schap samen met de maximale belasting te dragen.

- Op de juiste plaats op de muur, punten aanduiden voor het boren, waaraan het bordenschap moet worden opgehangen.



- Gaten boren in de muur en er de 4 pluggen in plaatsen.
- Met behulp van de bijgeleverde schroeven de zijstukken op de muur bevestigen.



- Het bordenschap plaatsen op de zijstukken.

